



KEMENTERIAN PENDIDIKAN, KEBUDAYAAN, RISET, DAN TEKNOLOGI  
REPUBLIK INDONESIA

# IKHTISAR DATA KEBUDAYAAN DAN KEBAHASAAN

2023



# DATA STATISTIK KEBUDAYAAN DAN KEBAHASAAN TAHUN 2023

## Ikhtisar Data Kebudayaan dan Kebahasaan 2023

**Diterbitkan oleh:**

Kementerian Pendidikan, Kebudayaan, Ristek, dan Teknologi

**Pengarah:**

Dr. Muhammad Hasan Chabibie, ST., M.Sc

**Editor:**

Widhi Permanawiyat, S.T., M.M

**Penyusun:**

Woro Angga Dananto  
Rayendra Pratama

**Desainer Grafis:**

Ade Surya

Cetakan Pertama, 2023

©2023 Kementerian Pendidikan, Kebudayaan, Ristek, dan Teknologi

Hak Cipta dilindungi Undang-undang.

*All rights reserved.*

Dilarang memperbanyak buku ini dalam bentuk dan cara apapun  
tanpa izin tertulis dari penerbit.

# DATA STATISTIK KEBUDAYAAN DAN KEBAHASAAN TAHUN 2023

## PENGANTAR

Ikhtisar Data Kebudayaan dan Kebahasaan ini disusun oleh Pusat Data dan Teknologi Informasi, Sekretariat Jenderal, Kementerian Pendidikan, Kebudayaan, Riset, dan Teknologi

Data yang disajikan dalam statistik ini meliputi data kebudayaan dan data kebahasaan.

Data kebudayaan meliputi data cagar budaya, museum, wbtb, dan lain-lain. Data kebahasaan meliputi data bahasa daerah, sastra, buku, dan lain-lain.

Tabel-tabel yang disajikan dalam statistik ini disusun berdasarkan data yang dikumpulkan oleh Direktorat Jenderal Kebudayaan serta Badan Pengembangan dan Pembinaan Bahasa.

Kami sangat mengucapkan terima kasih kepada semua pihak yang telah memberikan bantuan dan dukungan sehingga statistik ini dapat terbit.

Tangerang Selatan, 2023

Kepala Pusat Data dan teknologi Informasi,  
Kementerian Pendidikan, Kebudayaan, Riset, dan Teknologi  
Republik Indonesia

  
Dr. Muhammad Hasan Chabibie, S.T., M.Si  
NIP. 198009132006041001

# DATA STATISTIK KEBUDAYAAN DAN KEBAHASAAN TAHUN 2023

## P R E F A C E

*This overview of cultural and linguistic data was issued by the Data Center and Information Technology, Secretariat General, Ministry of Education, Culture, Research, and Technology.*

*The data presented in these statistic includes cultural and linguistic data. Cultural data includes data on cultural heritage, museums, intangible cultural heritage, and others. Language data includes data on regional languages, literature, books, and others.*

*The tables presented in these statistic are compiled based on data collected by the Directorate General Of Cultural and The Language Development and Fostering Agency.*

*We are very grateful to all those who have provided assistance and support so that these statistic can be published.*

*Tangerang selatan, 2023*

*Head of Centre For Data and Information Technology,  
Ministry of Education, Culture, Reseach, and technology  
Republic of Indonesian*

*Dr. Muhammad Hasan Chabibie, ST., M.Si  
NIP. 19800913 200604 1 001*

# DATA STATISTIK KEBUDAYAAN DAN KEBAHASAAN TAHUN 2023

## DAFTAR ISI

**KATA PENGANTAR** ..... a

**Daftar isi** ..... b

**BAB 1** .....

1. Cagar Budaya di Indonesia Berdasarkan Undang - Undang NO.11 Tahun 2010 ..... 1

2. Perkembangan Penetapan Warisan Budaya Tak Benda Per Kategori ..... 1

3. Daftar Cagar Budaya Peringkat Nasional Per Kategori ..... 2

4. Perkembangan Penetapan Warisan Budaya Tak Benda ..... 3

5. Perkembangan Penetapan Warisan Budaya Tak Benda Per Kategori ..... 4

6. Perkembangan Warisan Budaya Tak Benda Yang Dimiliki Bersama Per Domain ..... 5

7. Jumlah Warisan Budaya di Indonesia Yang Ditetapkan Oleh UNESCO ..... 5

8. Jumlah Museum Menurut Pemilik Per Tahun ..... 6

9. Jumlah Museum Menurut Pengelola Per Tahun ..... 7

**BAB 2** .....

1. Jumlah Persebaran Bahasa Daerah Menurut Provinsi ..... 8

2. Jumlah Karya Sastra Cetak Teregistrasi Menurut Jenis Publikasi ..... 11

3. Karya Sastra Cetak Teregistrasi Menurut Bentuk Karya ..... 11

4. Karya Sastra Cetak Teregistrasi Menurut Status Karya ..... 11

5. Karya Sastra Lisan Teregistrasi Menurut Genre ..... 12

6. Jumlah Karya Sastra Manuskrip Teregistrasi Menurut Aksara ..... 13

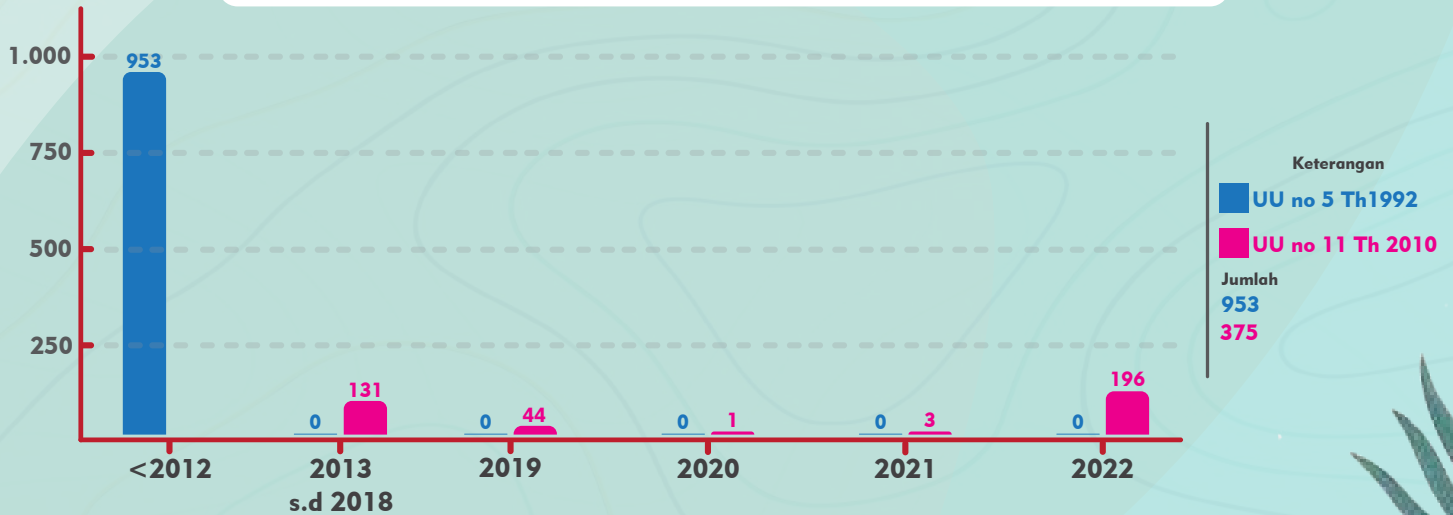
# DATA STATISTIK KEBUDAYAAN DAN KEBAHASAAN TAHUN 2023

## DAFTAR ISI

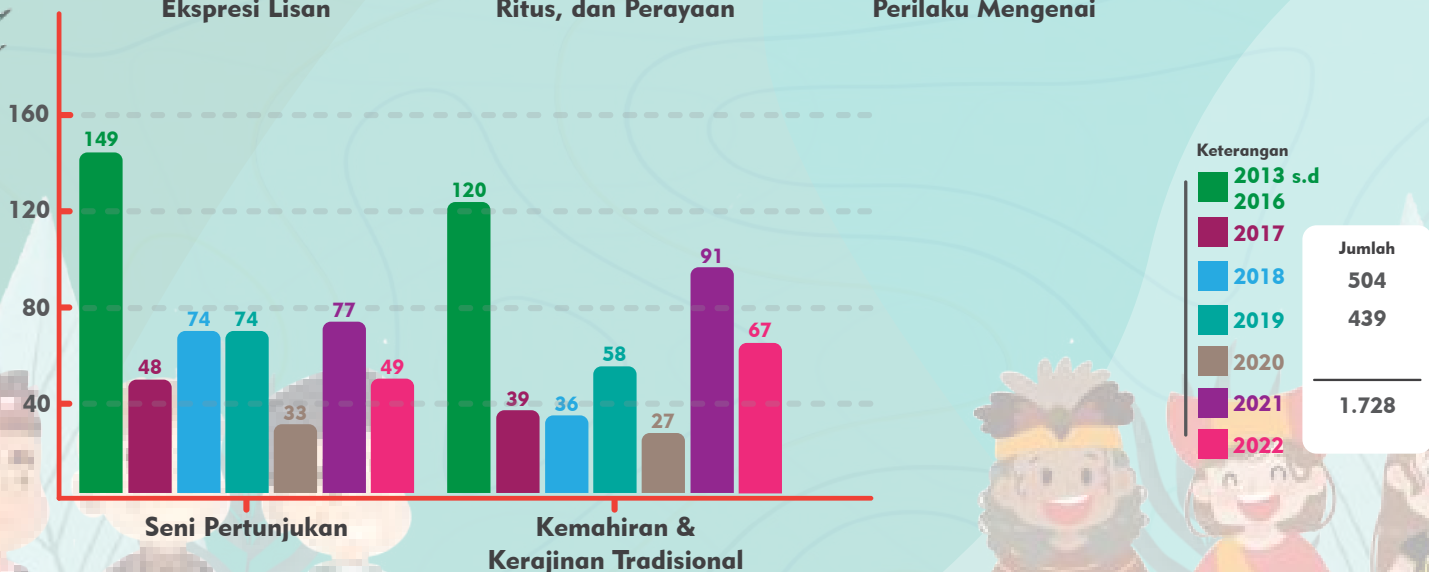
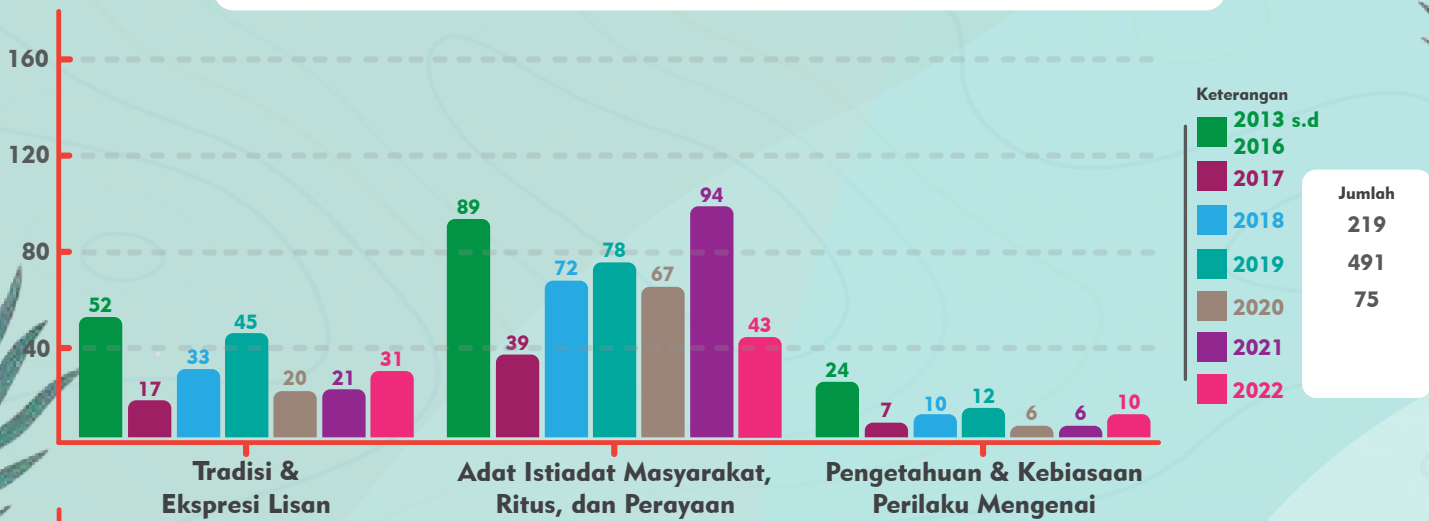
7. Jumlah Karya Sastra Manuskrip Teregistrasi Menurut Jenis .....	14
8. Jumlah Karya Sastra Manuskrip Teregistrasi Menurut Bahasa .....	14
9. Internasionalisasi Bahasa Negara (DATA BIPA) .....	15
10. Jumlah Peserta Uji Kemahiran Berbahasa Indonesia (UKBI) Menurut Provinsi .....	16
11. Jumlah Buku Bacaan Literasi .....	18
12. Jumlah Artikel Ensiklopedia Sastra .....	18
13. Jumlah Sumber Daya Manusia Di Lingkungan Badan Pengembangan Dan Pembinaan Bahasa .....	19
14. Data Laboratorium Kebinekaan .....	21
15. Naskah Hasil Buku Dan Dokumen Bernilai Strategis .....	21
16. Jumlah Komunitas Menurut Provinsi .....	22
17. Daftar Aksara Bahasa Daerah Di Indonesia .....	24
18. Jumlah Komunitas Literasi Menurut Provinsi .....	25
19. Jumlah Peserta Ujian Uji Kemahiran Berbahasa Indonesia (UKBI) Menurut Profesi 2019 .....	27
20. Jumlah Peserta Ujian Uji Kemahiran Berbahasa Indonesia (UKBI) Menurut Profesi 2020 .....	27
21. Jumlah Peserta Ujian Uji Kemahiran Berbahasa Indonesia (UKBI) Menurut Profesi 2021 .....	28
22. Jumlah Peserta Ujian Uji Kemahiran Berbahasa Indonesia (UKBI) Menurut Profesi 2022 .....	28

# DATA STATISTIK KEBUDAYAAN DAN KEBAHASAAN TAHUN 2023

## CAGAR BUDAYA DI INDONESIA BEDASARKAN UNDANG-UNDANG NO.11 TAHUN 2010



## PERKEMBANGAN PENETAPAN WARISAN BUDAYA TAK BENDA PER KATEGORI




2013 s.d 2016 | 444 | 2017 | 150 | 2018 | 225 | 2019 | 267 | 2020 | 153 | 2021 | 289 | 2022 | 200

# DATA STATISTIK KEBUDAYAAN DAN KEBAHASAAN TAHUN 2023

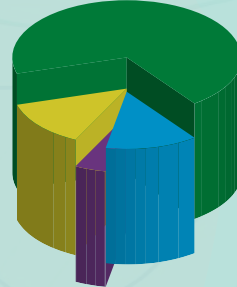
## DAFTAR CAGAR BUDAYA PERINGKAT NASIONAL PERKATEGORI

### Benda




<2018	30
2019	22
2020	0
2021	0
2022	4
<b>Jumlah</b>	<b>56</b>

### Situs



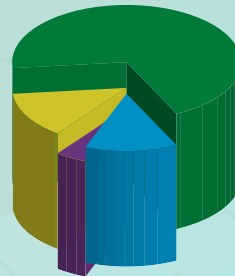
<2018	32
2019	6
2020	0
2021	2
2022	6
<b>Jumlah</b>	<b>46</b>

### Bangunan




<2018	48
2019	9
2020	0
2021	0
2022	6
<b>Jumlah</b>	<b>63</b>

### Kawasan



<2018	32
2019	6
2020	0
2021	2
2022	6
<b>Jumlah</b>	<b>46</b>

### Struktur



<2018	7
2019	5
2020	0
2021	0
2022	1
<b>Jumlah</b>	<b>13</b>

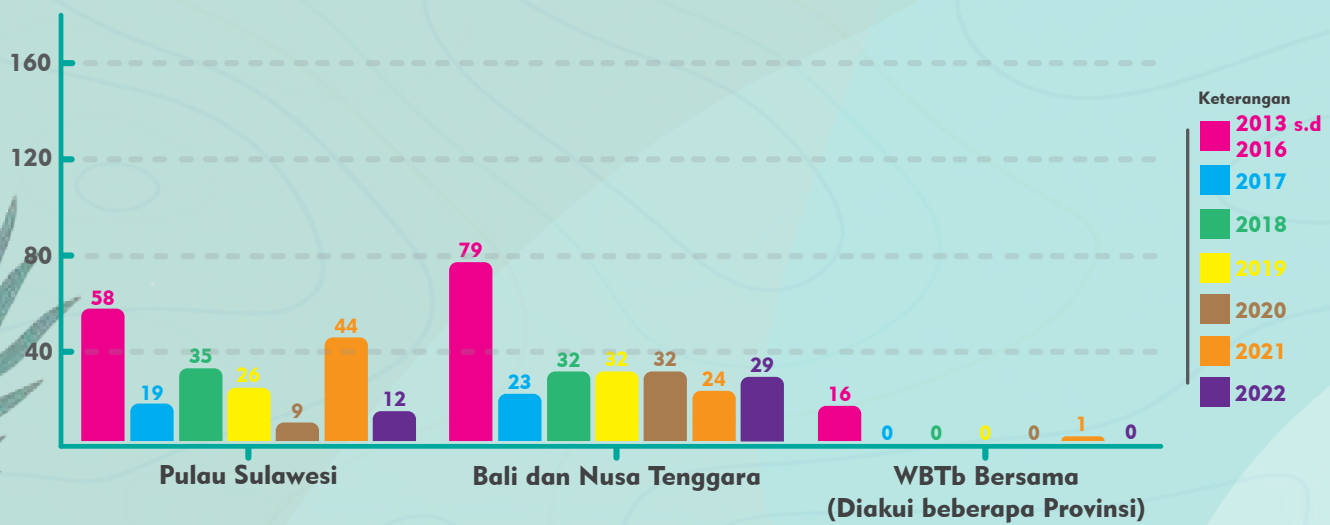
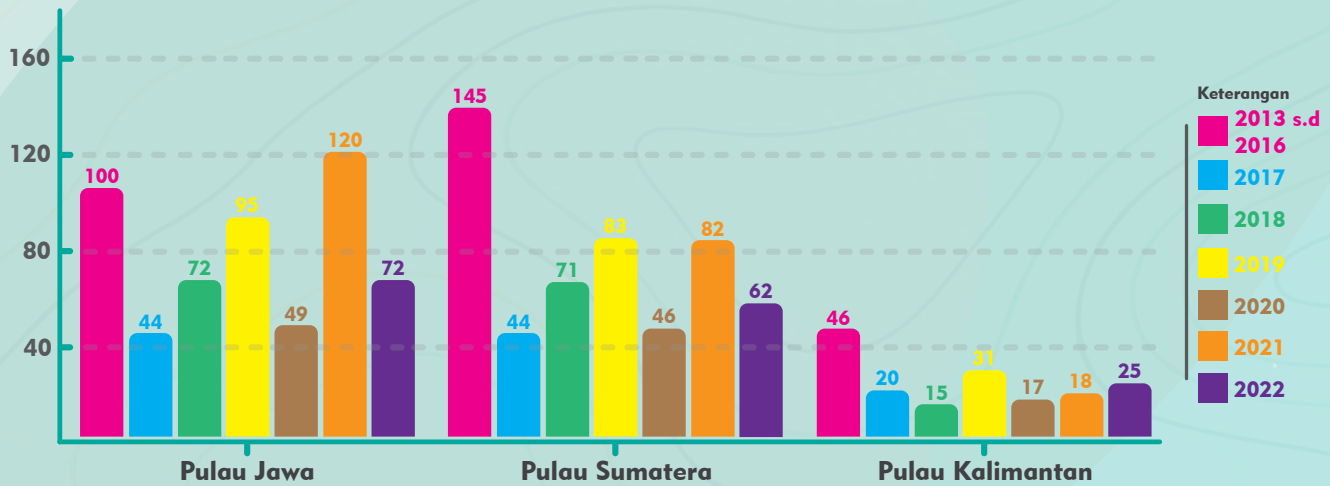
## JUMLAH

<2018 | 131 | 2019 | 44 | 2020 | 1 | 2021 | 3 | 2022 | 17



# DATA STATISTIK KEBUDAYAAN DAN KEBAHASAAN TAHUN 2023

## PERKEMBANGAN PENETAPAN WARISAN BUDAYA TAKBENDA (1.728 WBTb per Tahun 2022)



### Jumlah per Tahun

2013 s.d 2016 | 444 | 2017 | 150 | 2018 | 225 | 2019 | 267 | 2020 | 153 | 2021 | 289 | 2022 | 200

### Jumlah per Wilayah

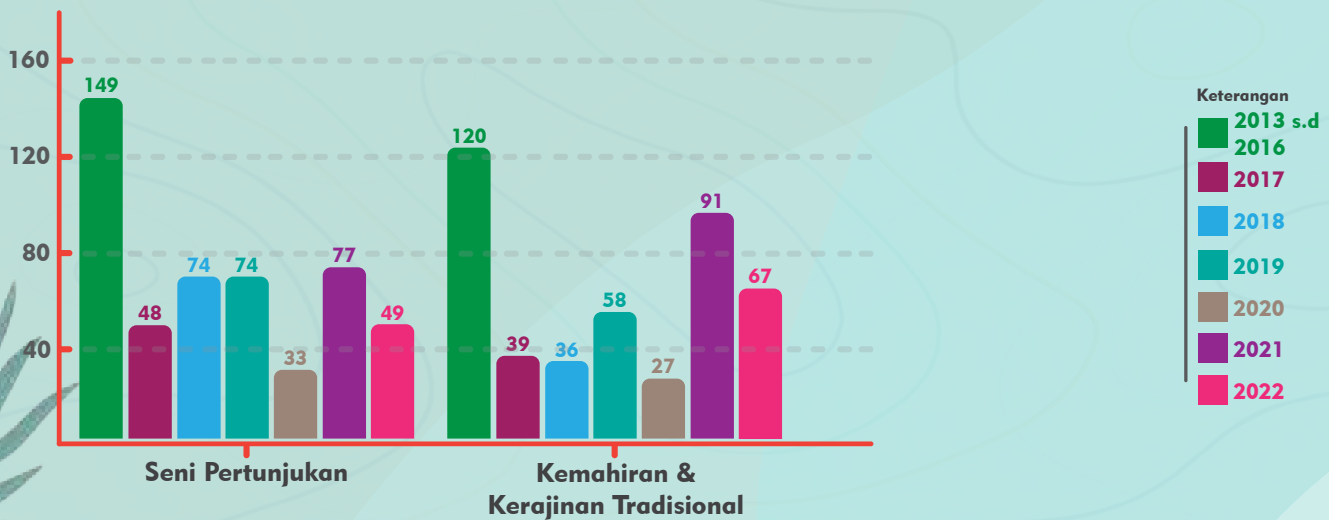
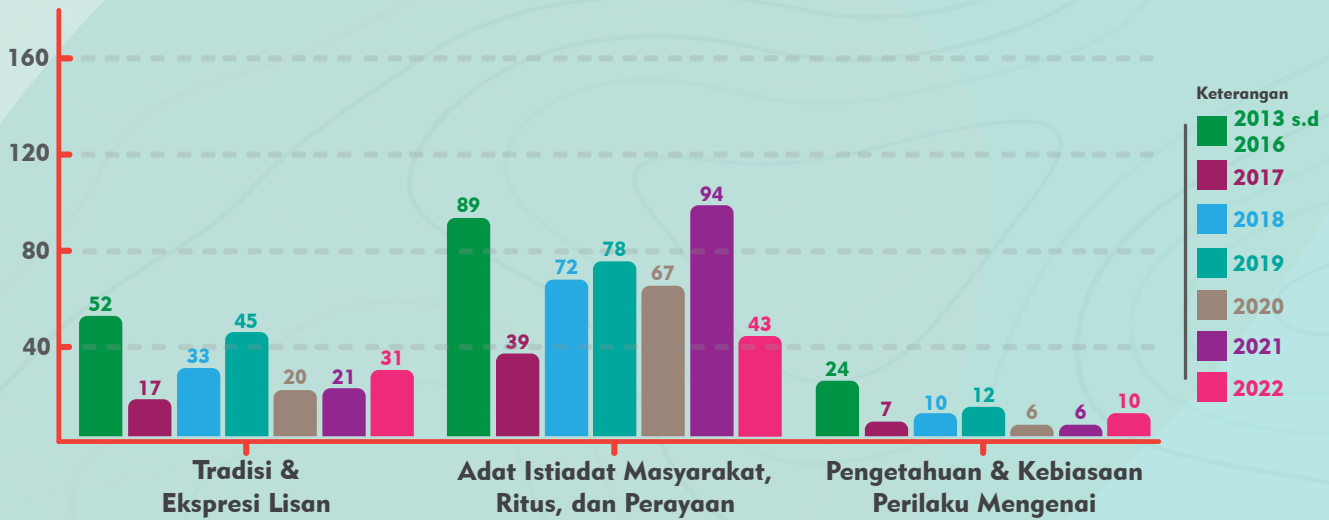
Pulau Jawa : 552  
Pulau Sulawesi : 203

Pulau Sumatera : 533  
Pulau Bali dan Nusa Tenggara : 251

Pulau Kalimantan : 172  
WBTb Bersama : 17

# DATA STATISTIK KEBUDAYAAN DAN KEBAHASAAN TAHUN 2023

## PERKEMBANGAN PENETAPAN WARISAN BUDAYA TAK BENDA PER KATEGORI (1.728 WBTb per Tahun 2022)



### Jumlah per Tahun

2013 s.d 2016 | 444 | 2017 | 150 | 2018 | 225 | 2019 | 267 | 2020 | 153 | 2021 | 289 | 2022 | 200

### Jumlah Warisan Budaya Takbenda per Kategori

Tradisi & Ekspresi Lisan : 219

Adat Istiadat Masyarakat, Ritus, dan Perayaan : 491

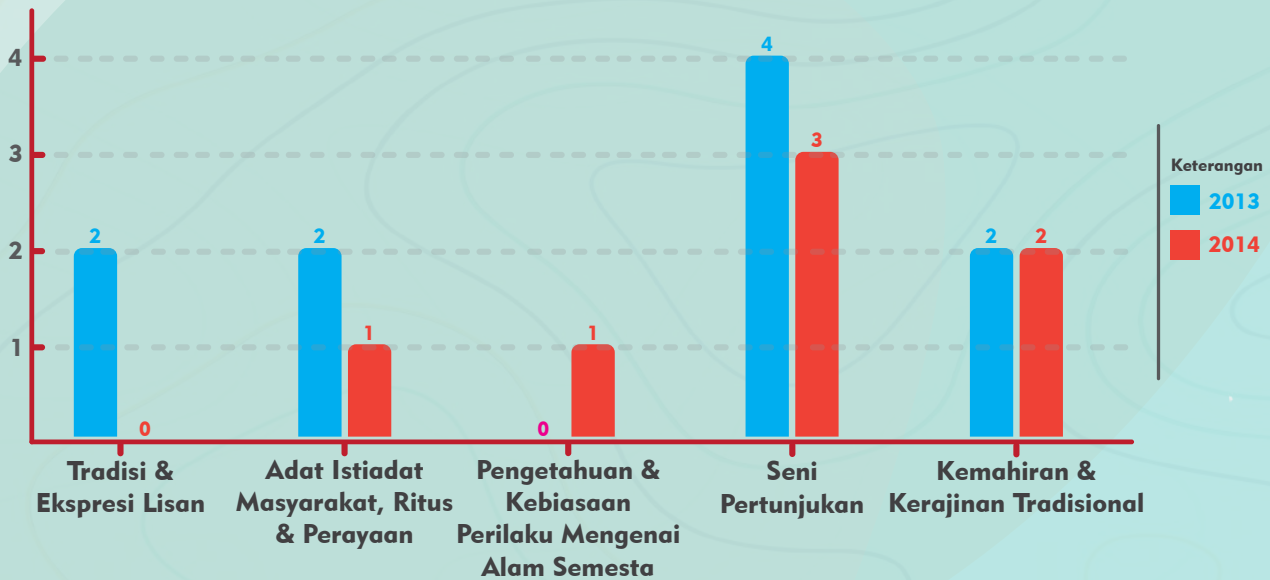
Pengetahuan & Kebiasaan Perilaku Mengenai : 75

Seni Pertunjukan : 504

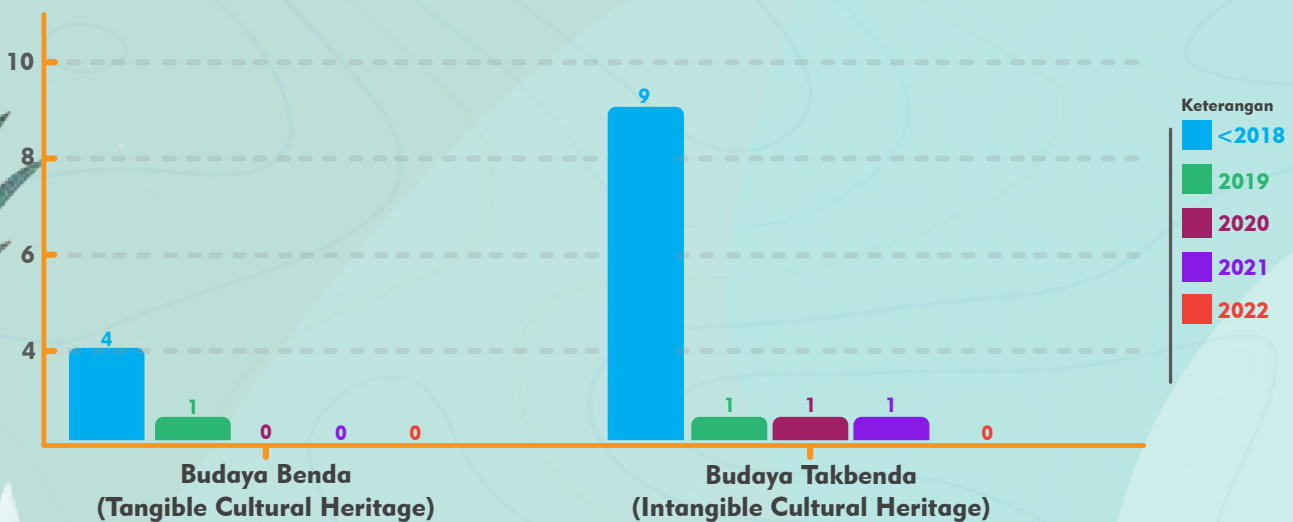
Kemahiran & Kerajinan Tradisional : 439

# DATA STATISTIK KEBUDAYAAN DAN KEBAHASAAN TAHUN 2023

## PERKEMBANGAN WARISAN BUDAYA TAKBENDA YANG DIMILIKI BERSAMA PER DOMAIN

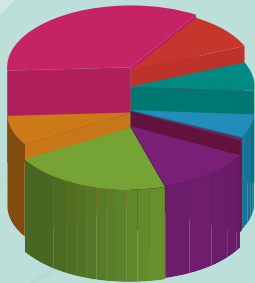


## JUMLAH WARISAN BUDAYA DI INDONESIA YANG DITETAPKAN OLEH UNESCO



# DATA STATISTIK KEBUDAYAAN DAN KEBAHASAAN TAHUN 2023

## JUMLAH MUSEUM MENURUT PEMILIK PER TAHUN



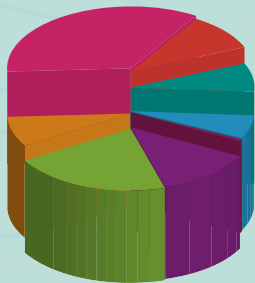
2019

1	6	43	94
2	7	33	34
3	8	27	152
4	9	2	0
5		56	
<b>Jumlah 439</b>			



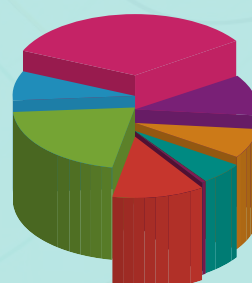
2021

1	6	44	92
2	7	35	36
3	8	27	151
4	9	2	0
5		56	
<b>Jumlah 443</b>			



2020

1	6	43	94
2	7	33	34
3	8	27	152
4	9	2	0
5		56	
<b>Jumlah 439</b>			



2022

1	6	49	94
2	7	36	35
3	8	26	152
4	9	2	0
5		56	
<b>Jumlah 450</b>			

### Keterangan

- |                        |                          |
|------------------------|--------------------------|
| 1. Kementerian         | 6. Pemerintah Kabupaten  |
| 2. Lembaga             | 7. Pemerintah Kota       |
| 3. TNI                 | 8. Setiap Orang          |
| 4. POLRI               | 9. Masyarakat Hukum Adat |
| 5. Pemerintah Provinsi |                          |

# DATA STATISTIK KEBUDAYAAN DAN KEBAHASAAN TAHUN 2023

## JUMLAH MUSEUM MENURUT PENGELOLA PER TAHUN

2019



1	6	38	94
2	7	42	34
3	8	27	150
4	9	2	0
5		57	

Jumlah  
444

2020



1	6	38	94
2	7	42	34
3	8	27	150
4	9	2	0
5		57	

Jumlah  
444

2021



1	6	39	93
2	7	39	36
3	8	27	150
4	9	2	0
5		57	

Jumlah  
443

### Keterangan

- |                        |                          |
|------------------------|--------------------------|
| 1. Kementerian         | 6. Pemerintah Kabupaten  |
| 2. Lembaga             | 7. Pemerintah Kota       |
| 3. TNI                 | 8. Setiap Orang          |
| 4. POLRI               | 9. Masyarakat Hukum Adat |
| 5. Pemerintah Provinsi |                          |

# DATA STATISTIK PERSEBARAN BAHASA MENURUT PROVINSI TAHUN 2023

## NARASI

Provinsi Papua tercatat sebagai daerah yang memiliki bahasa daerah terbanyak di tahun 2022. Selanjutnya, Provinsi Papua Barat dengan 103 bahasa daerah



## JUMLAH PERSEBARAN BAHASA DAERAH MENURUT PROVINSI



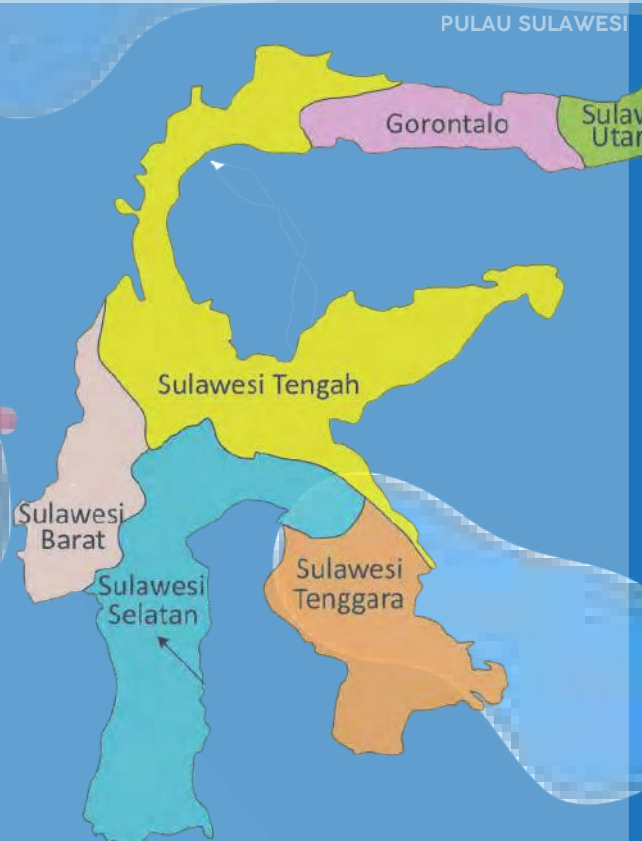
# DATA STATISTIK PERSEBARAN BAHASA MENURUT PROVINSI TAHUN 2023

## NARASI

Provinsi Papua tercatat sebagai daerah yang memiliki bahasa daerah terbanyak di tahun 2022. Selanjutnya, Provinsi Papua Barat dengan 103 bahasa daerah



## JUMLAH PERSEBARAN BAHASA DAERAH MENURUT PROVINSI



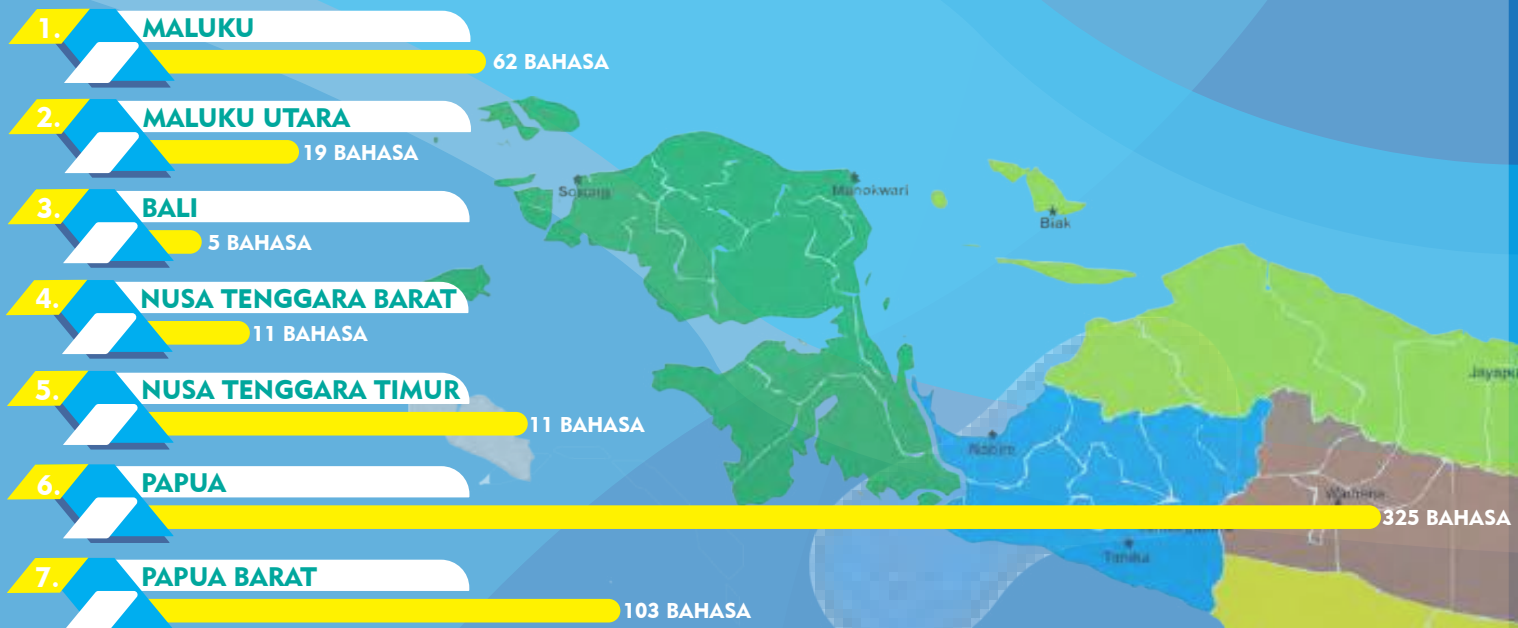
# DATA STATISTIK PERSEBARAN BAHASA MENURUT PROVINSI TAHUN 2023

## NARASI

Provinsi Papua tercatat sebagai daerah yang memiliki bahasa daerah terbanyak di tahun 2022. Selanjutnya, Provinsi Papua Barat dengan 103 bahasa daerah



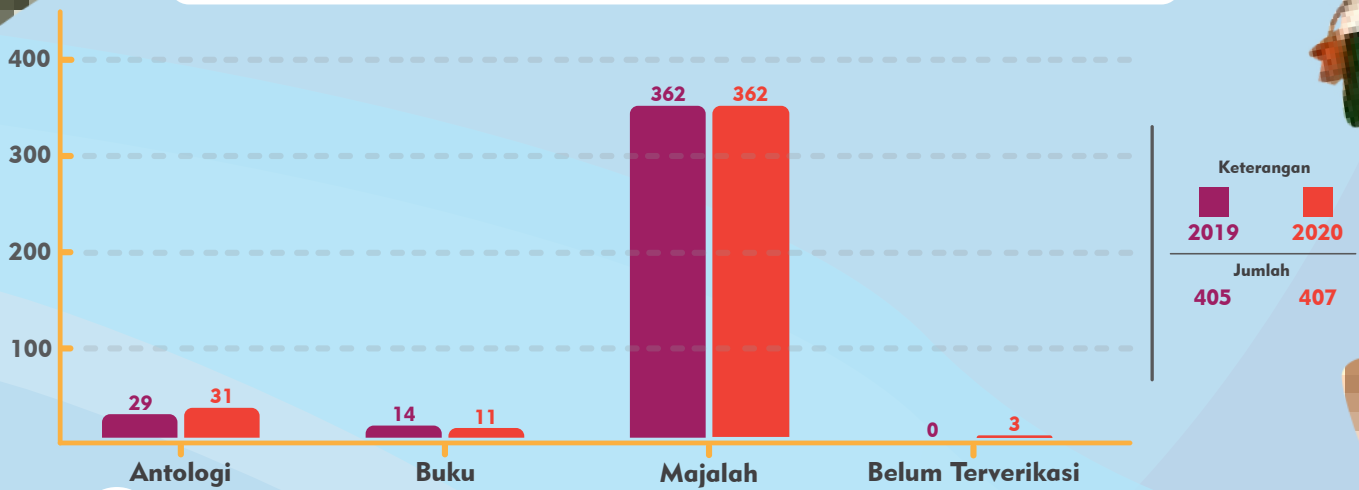
## JUMLAH PERSEBARAN BAHASA DAERAH MENURUT PROVINSI



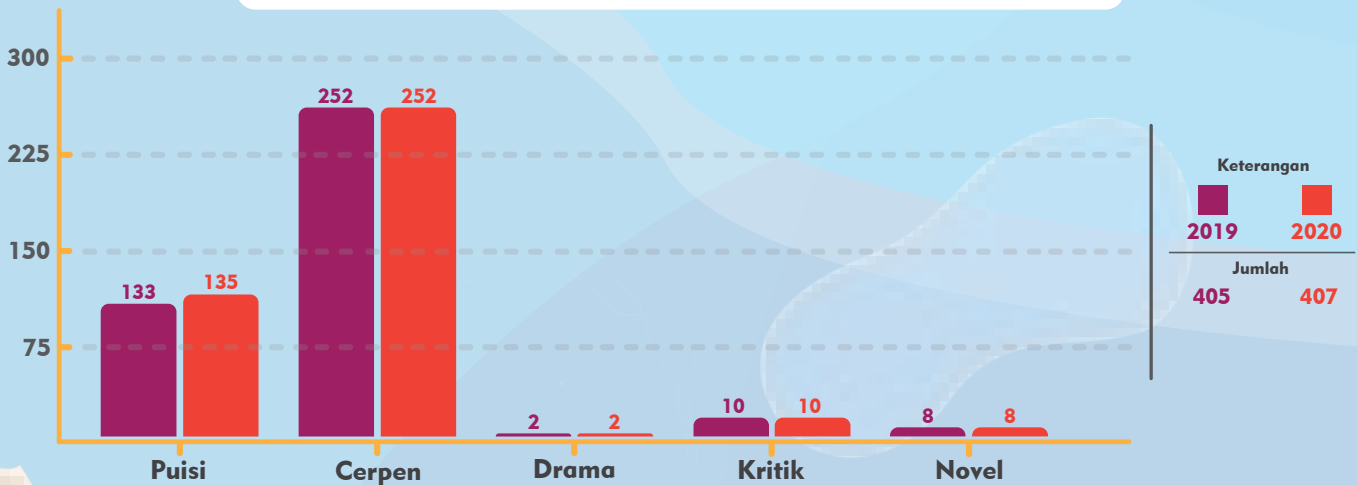


# DATA STATISTIK KEBUDAYAAN DAN KEBAHASAAN TAHUN 2023

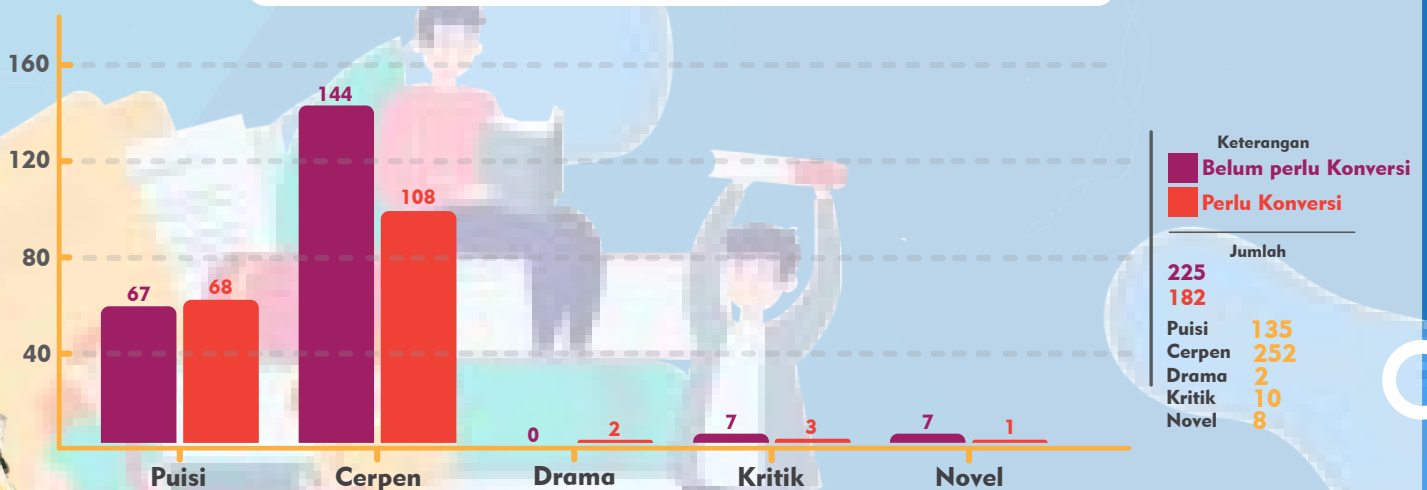
## JUMLAH KARYA SASTRA CETAK TEREGISTRASI MENURUT JENIS PUBLIKASI



## KARYA SASTRA CETAK TEREGISTRASI MENURUT BENTUK KARYA

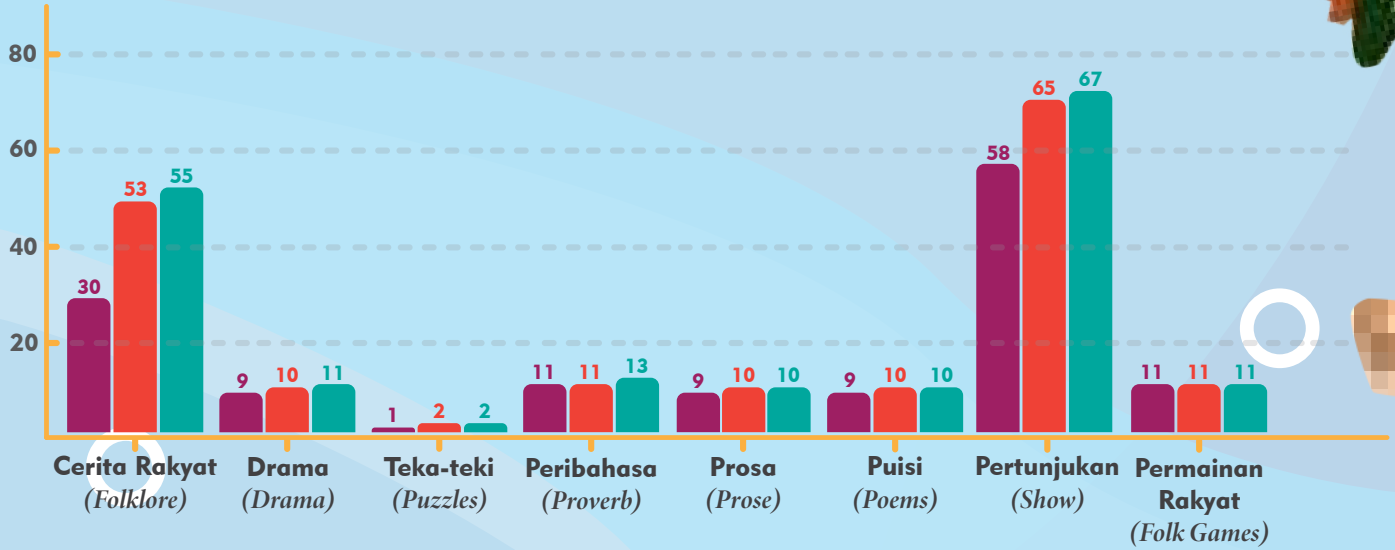


## KARYA SASTRA CETAK TEREGISTRASI MENURUT STATUS KARYA



# DATA STATISTIK KEBUDAYAAN DAN KEBAHASAAN TAHUN 2023

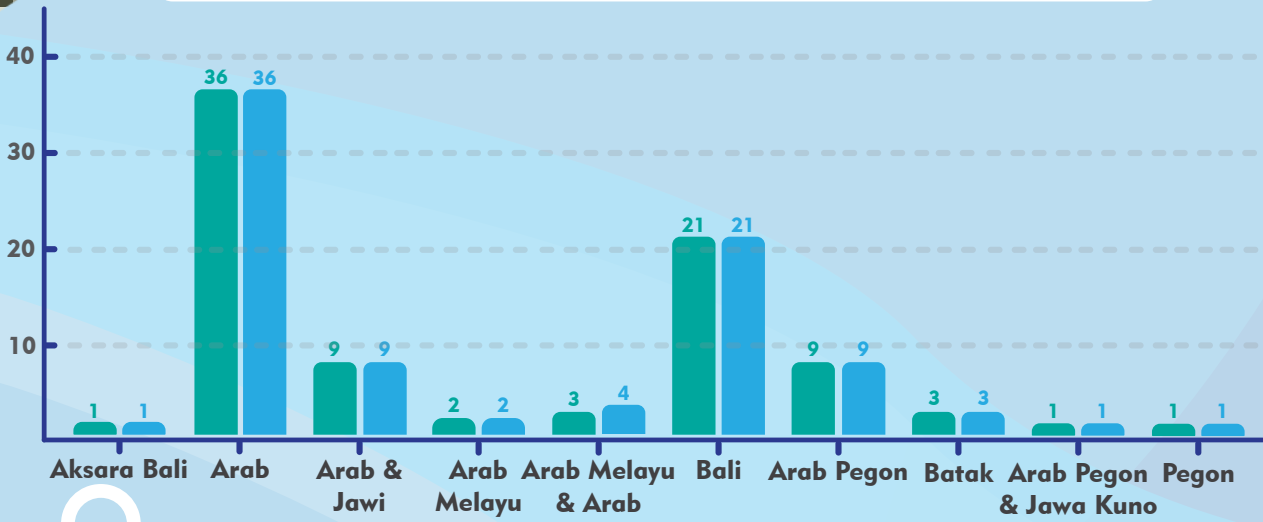
## KARYA SASTRA LISAN TEREKISTRASI MENURUT GENRE



Keterangan	Jumlah
2018	157
2019	201
2020	210

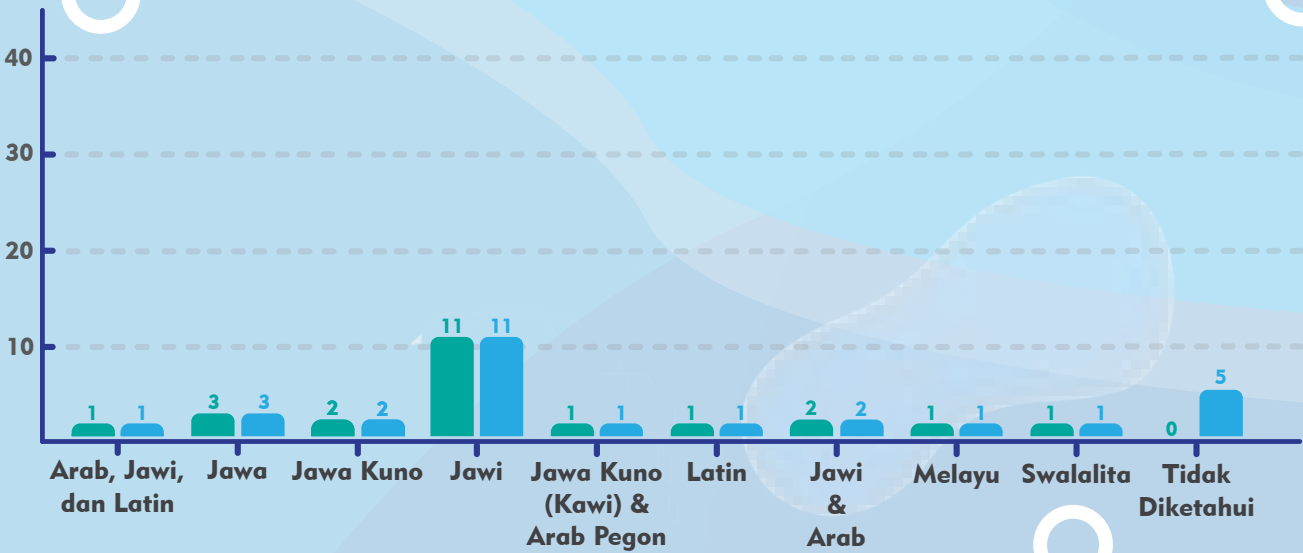
# DATA STATISTIK KEBUDAYAAN DAN KEBAHASAAN TAHUN 2023

## JUMLAH KARYA SASTRA MANUSKRIP TEREGISTRASI MENURUT AKSARA



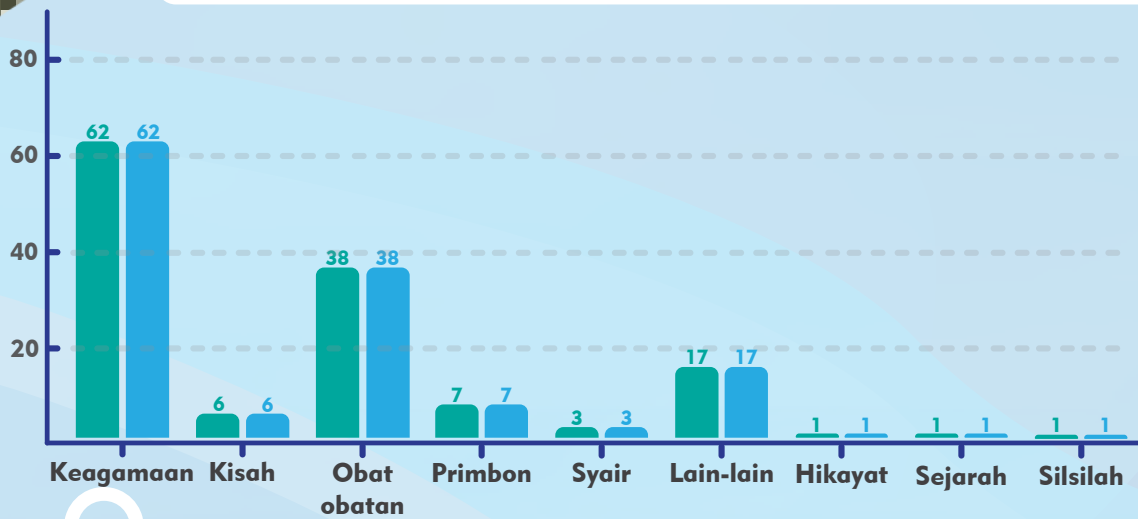
Keterangan

2019	2020
Jumlah	109
	136



# DATA STATISTIK KEBUDAYAAN DAN KEBAHASAAN TAHUN 2023

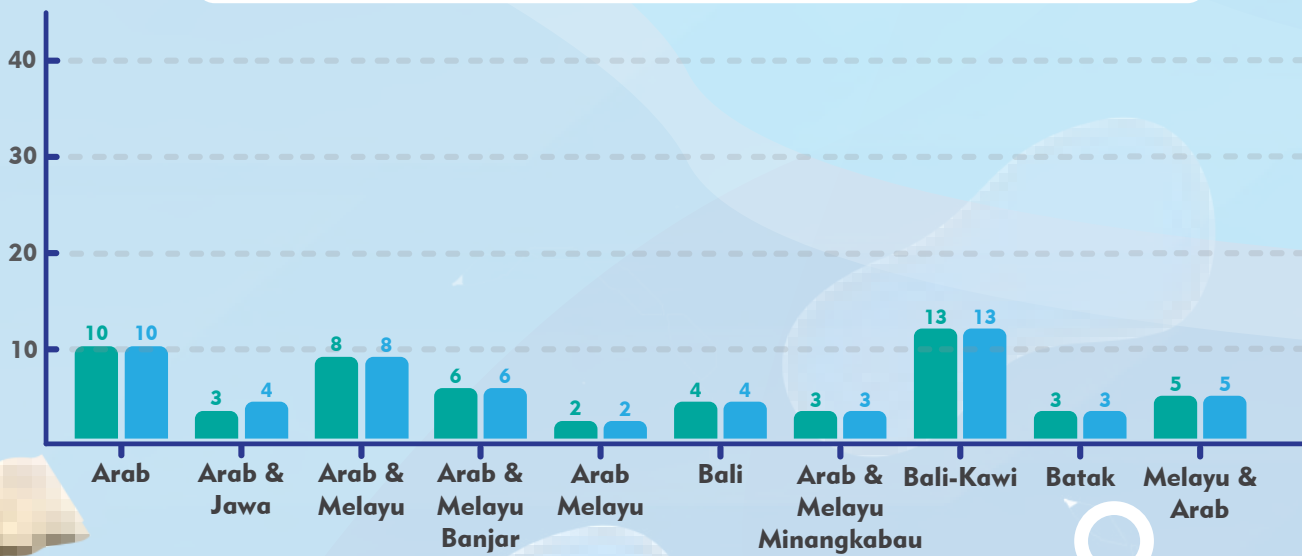
## JUMLAH KARYA SASTRA MANUSKRIP TEREGISTRASI MENURUT JENIS



Keterangan

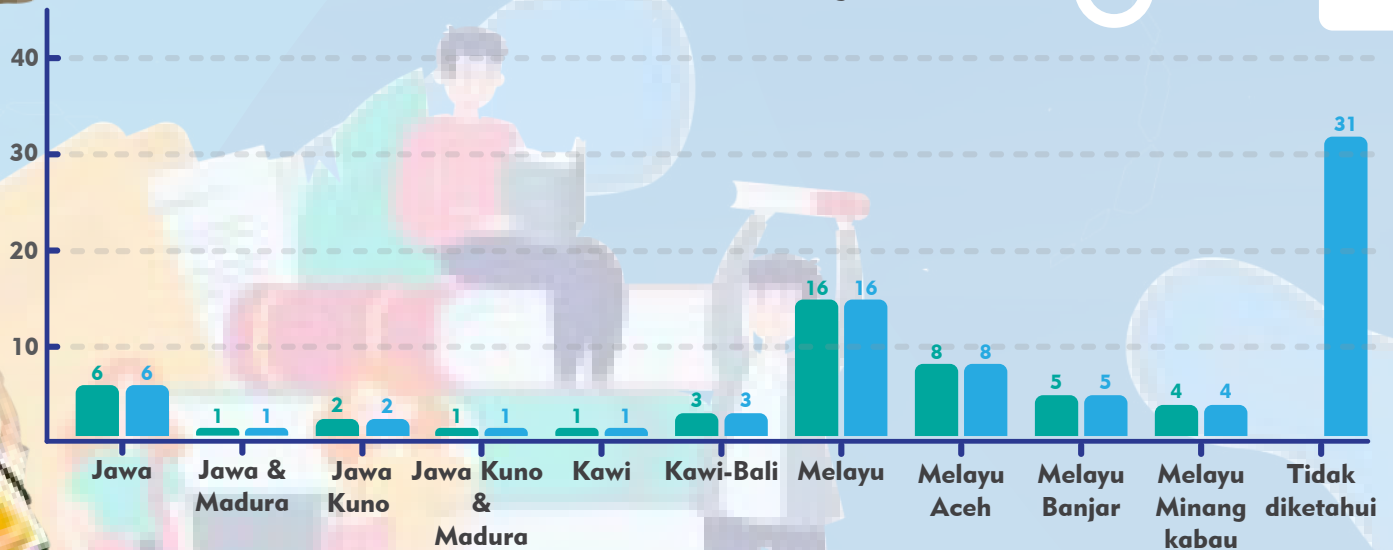
2019	2020
Jumlah	
104	136

## JUMLAH KARYA SASTRA MANUSKRIP TEREGISTRASI MENURUT BAHASA



Keterangan

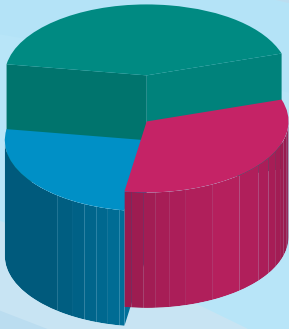
2019	2020
Jumlah	
104	136



# DATA STATISTIK KEBUDAYAAN DAN KEBAHASAAN TAHUN 2023

## INTERNASIONALISASI BAHASA NEGARA (DATA BIPA)

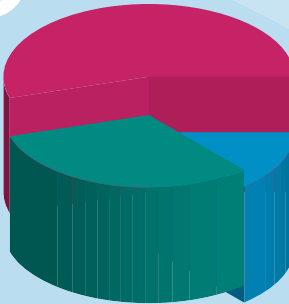
### Pengajar



Asia Tenggara	35
Amerika dan Eropa	59
Asia Pasifik dan Afrika	45

**Jumlah  
139**

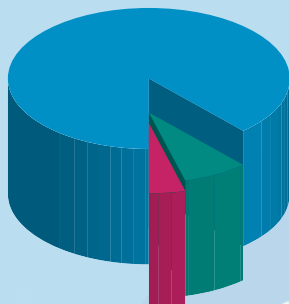
### Negara



Asia Tenggara	6
Amerika dan Eropa	14
Asia Pasifik dan Afrika	24

**Jumlah  
44**

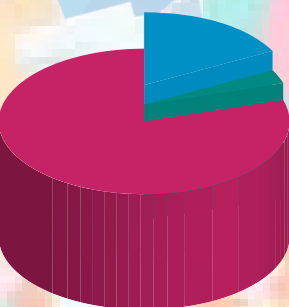
### Lembaga



Asia Tenggara	259
Amerika dan Eropa	22
Asia Pasifik dan Afrika	12

**Jumlah  
293**

### Pemelajar



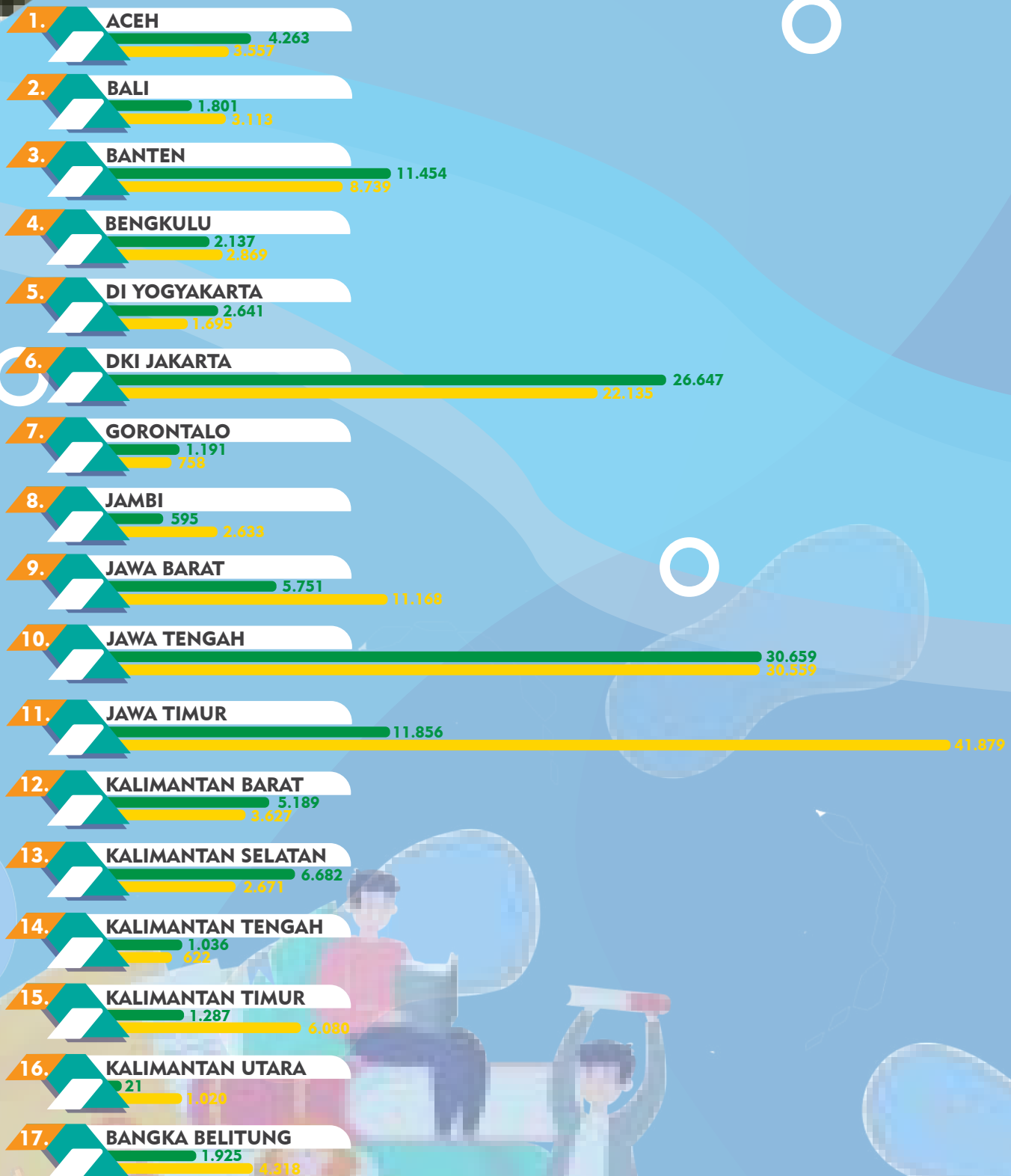
Asia Tenggara	10.429
Amerika dan Eropa	1.813
Asia Pasifik dan Afrika	47.599

**Jumlah  
59.841**

# DATA STATISTIK KEBUDAYAAN DAN KEBAHASAAN


## TAHUN 2023

### JUMLAH PESERTA UJI KEMAHIRAN BERBAHASA INDONESIA (UKBI) MENURUT PROVINSI



# DATA STATISTIK KEBUDAYAAN DAN KEBAHASAAN TAHUN 2023

## JUMLAH PESERTA UJI KEMAHIRAN BERBAHASA INDONESIA (UKBI) MENURUT PROVINSI

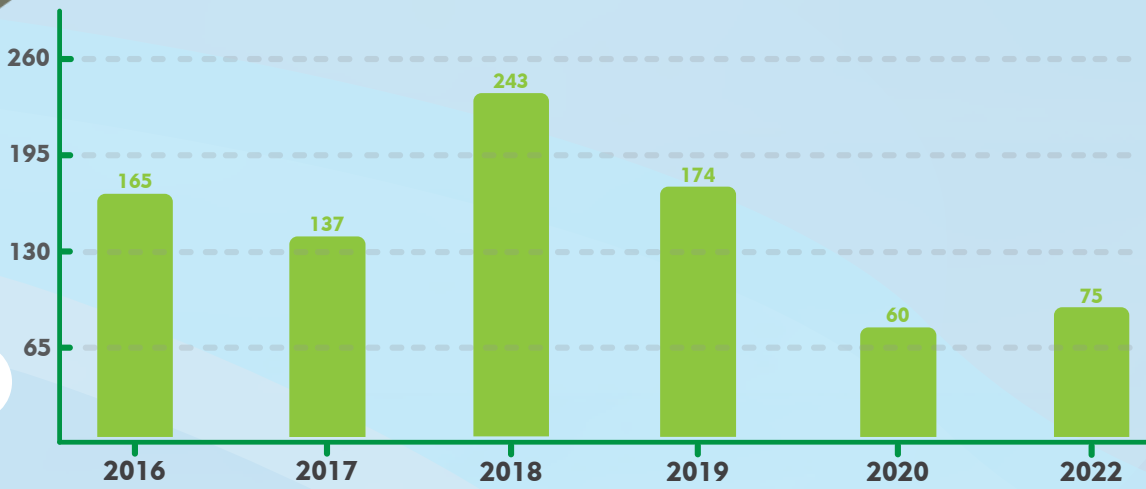


Keterangan

Tahun	Jumlah
2019	168.464
2020	219.358

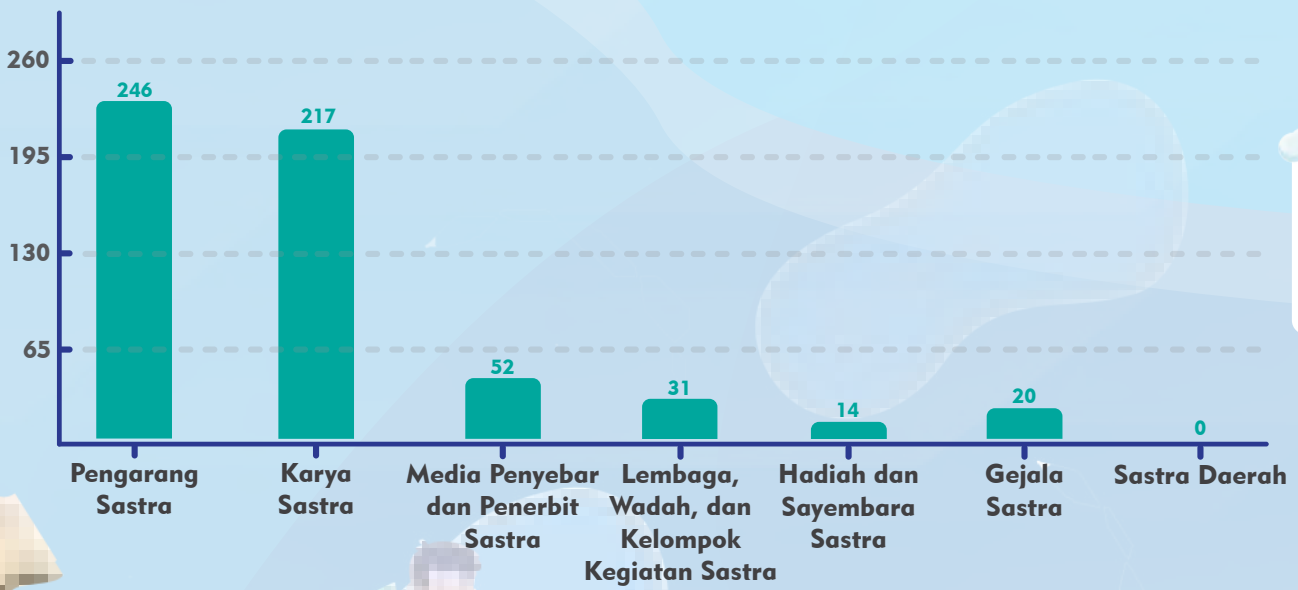
# DATA STATISTIK KEBUDAYAAN DAN KEBAHASAAN TAHUN 2023

## JUMLAH BUKU BACAAN LITERASI



Jumlah  
**854**

## JUMLAH ARTIKEL ENSIKLOPEDIA SASTRA




Jumlah  
**580**



# DATA STATISTIK KEBUDAYAAN DAN KEBAHASAAN TAHUN 2023

## JUMLAH SUMBER DAYA MANUSIA DI LINGKUNGAN BADAN PENGEMBANGAN DAN PEMBINAAN BAHASA



NO.	JABATAN	JUMLAH
1.	Analisis Bahasa dan Sastra	9
2.	Analisis Kata dan Istilah	132
3.	Analisis Kodifikasi Bahasa dan Sastra	4
4.	Analisis Konservasi Bahasa dan Sastra	6
5.	Analisis Revitalisasi Bahasa dan Sastra	6
6.	Penerjemah Ahli Madya	8
7.	Penerjemah Ahli Muda	32
8.	Penerjemah Ahli Pertama	15
9.	Pengawas Bahasa atau Sastra	3
10.	Pengelola Data Penggunaan Bahasa	2
11.	Pengkaji Bahasa dan Sastra	103
12.	Pengolah Data Uji Kemahiran Berbahasa Indonesia	2
13.	Penyuluh Bahasa	65
14.	Penyusun Modul Pembelajaran Bahasa dan Sastra	3
15.	Penyusun Program Pembinaan Tenaga Kebahasaan dan Kesastraan	1

# DATA STATISTIK KEBUDAYAAN DAN KEBAHASAAN TAHUN 2023

## JUMLAH SUMBER DAYA MANUSIA DI LINGKUNGAN BADAN PENGEMBANGAN DAN PEMBINAAN BAHASA

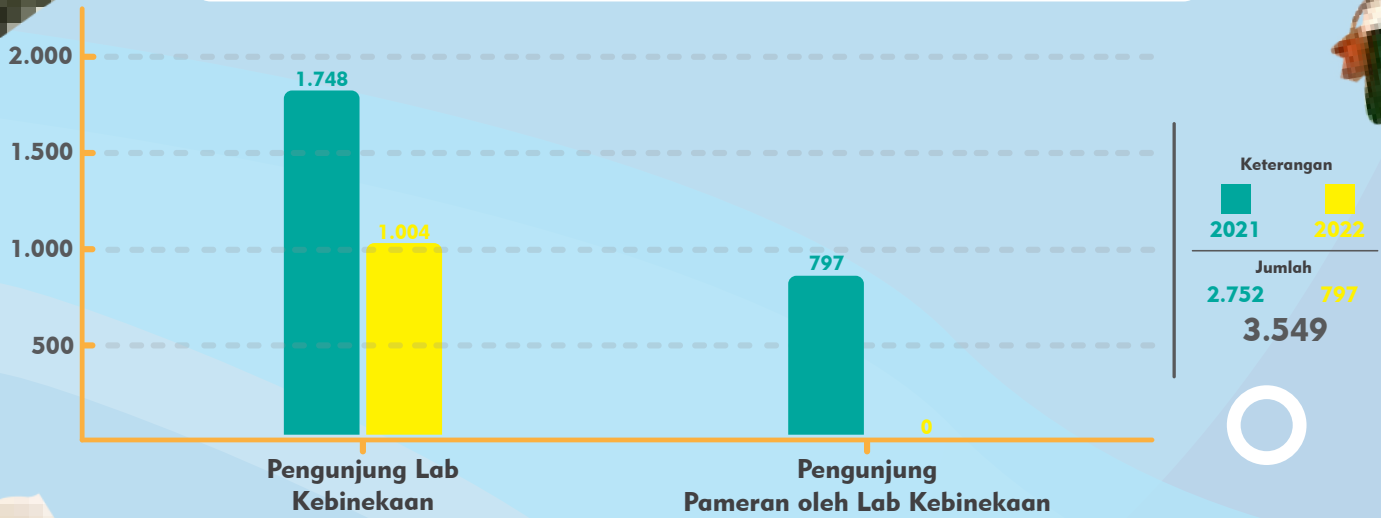


NO.	JABATAN	JUMLAH
1.	Widyabasa Ahli Madya	47
2.	Widyabasa Ahli Muda	101
3.	Widyabasa Ahli Pertama	32
<b>TOTAL</b>		<b>571</b>

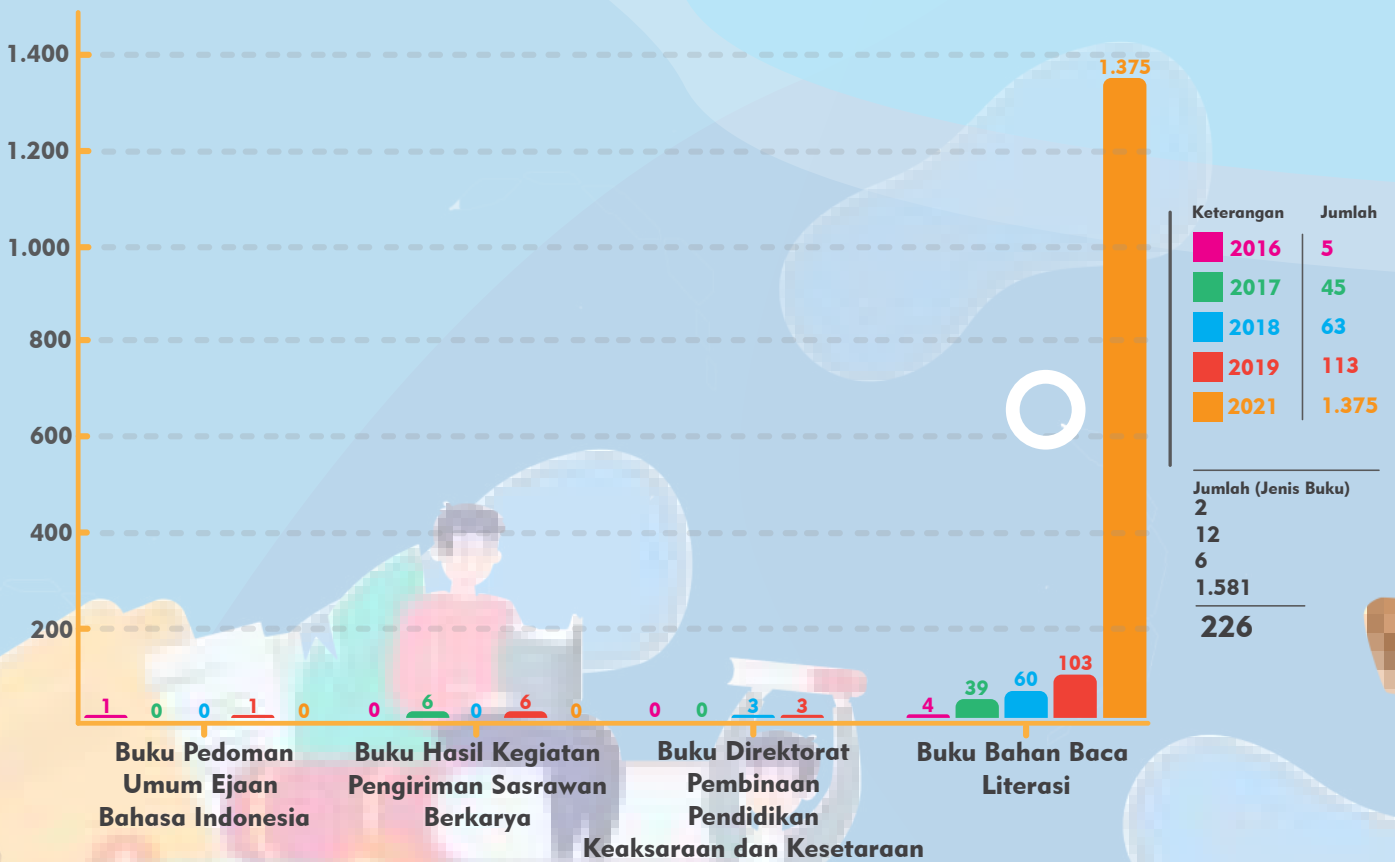


# DATA STATISTIK KEBUDAYAAN DAN KEBAHASAAN TAHUN 2023

## DATA LABORATORIUM KEBINEKAAN



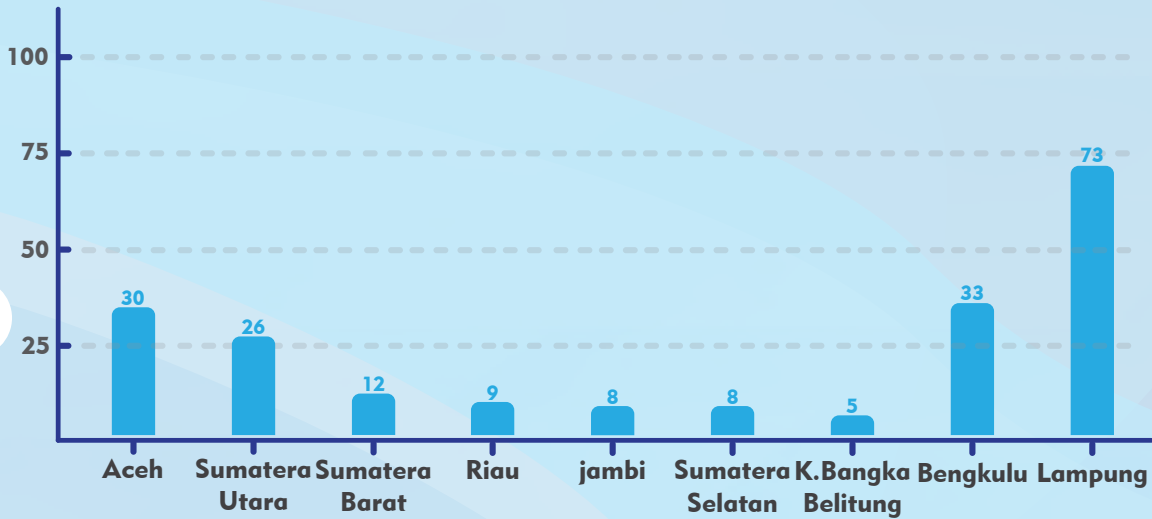
## NASKAH HASIL BUKU DAN DOKUMEN BERNILAI STRATEGIS



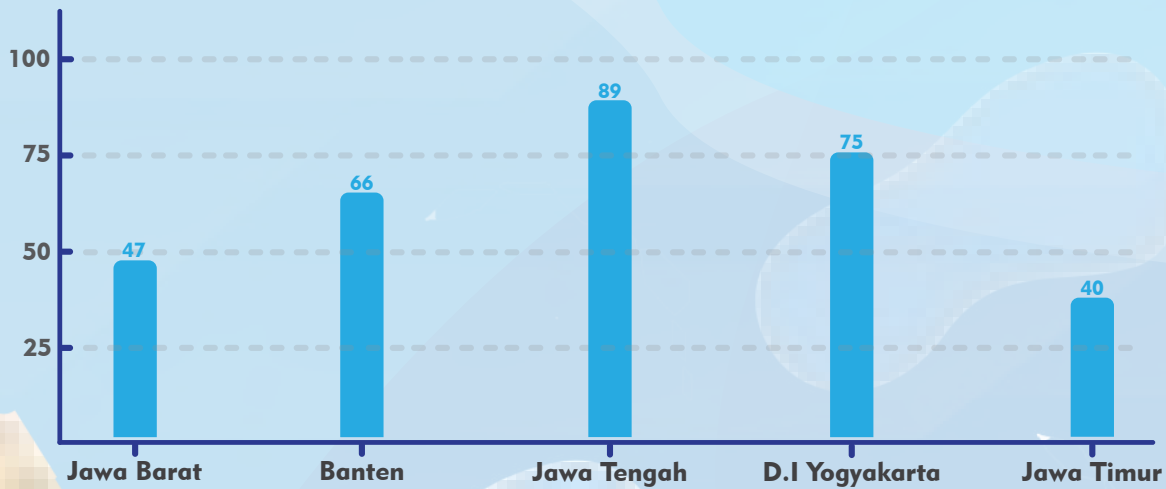
# DATA STATISTIK KEBUDAYAAN DAN KEBAHASAAN TAHUN 2023

## JUMLAH KOMUNITAS SASTRA MENURUT PROVINSI

### SUMATERA



### JAWA




### KALIMANTAN



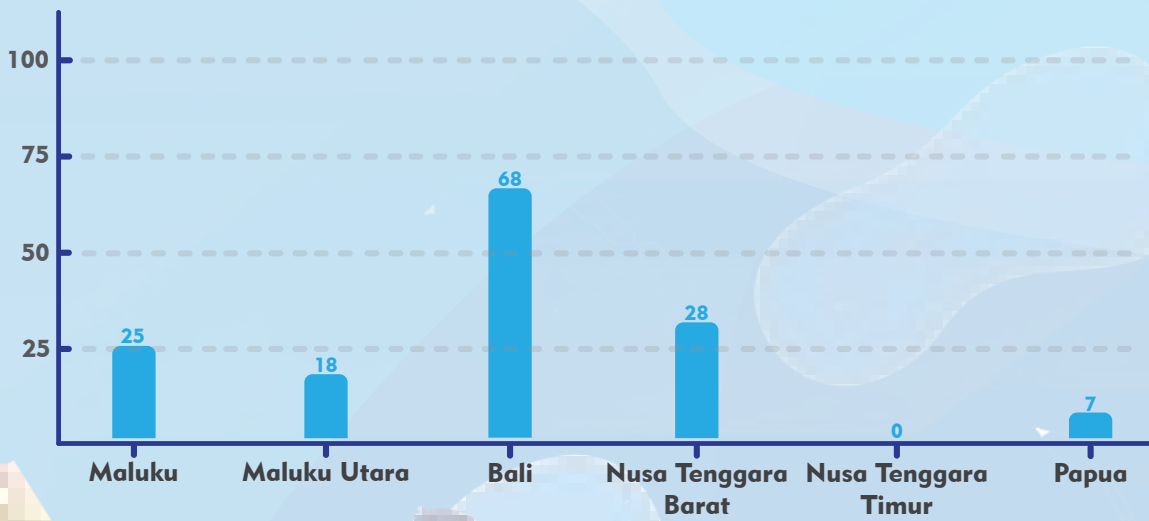
# DATA STATISTIK KEBUDAYAAN DAN KEBAHASAAN TAHUN 2023

## JUMLAH KOMUNITAS SASTRA MENURUT PROVINSI

### SULAWESI



### KEPULAUAN MALUKU & PAPUA



Jumlah

**INDONESIA 779**

# DATA STATISTIK KEBUDAYAAN DAN KEBAHASAAN TAHUN 2023

## DAFTAR AKSARA BAHASA DAERAH DI INDONESIA

**NO.**

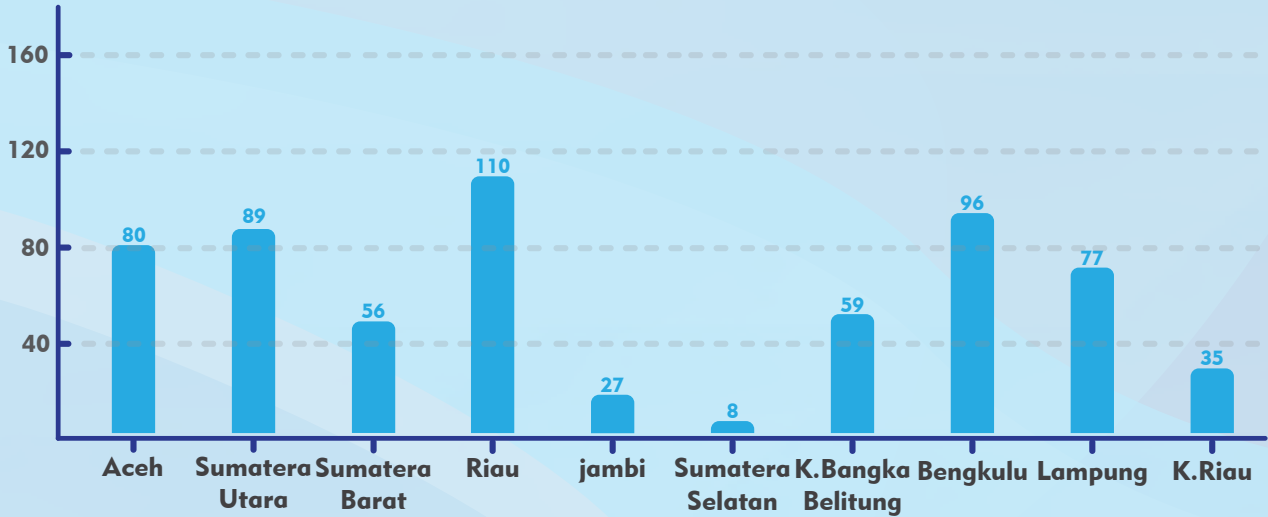
**AKSARA**

1. Aksara Jawa
2. Aksara Bali
3. Aksara Sunda Kuno
4. Aksara Bugi/Lontara
5. Aksara Rejang
6. Aksara Lampung
7. Aksara Karo
8. Aksara Pakpak
9. Aksara Simalungun
10. Aksara Toba
11. Aksara Mandailing
12. Aksara Kerinci (Rencong)
13. Aksara Jejawan
14. Aksara Mbojo
15. Aksara Satera Jontal

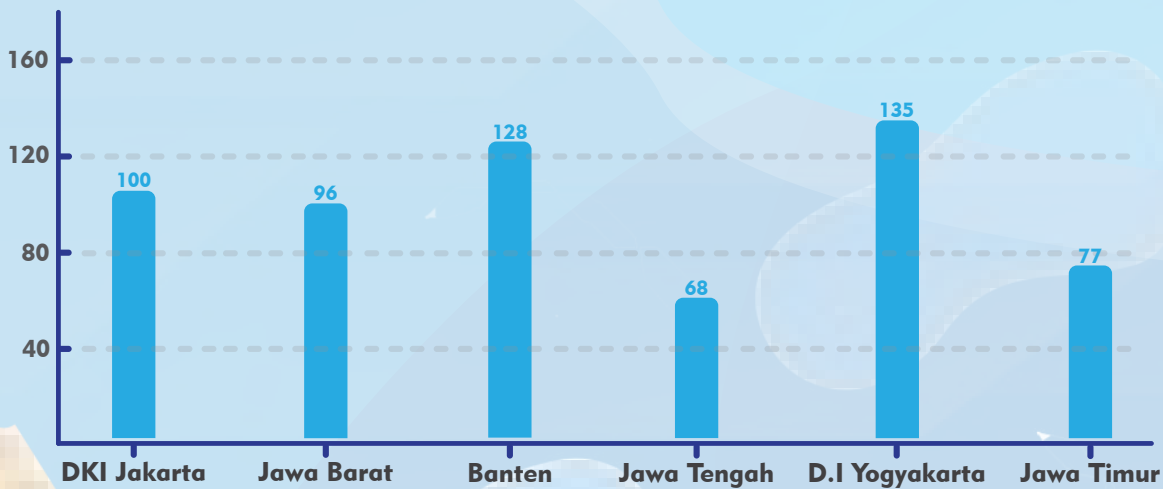
# DATA STATISTIK KEBUDAYAAN DAN KEBAHASAAN TAHUN 2023

## JUMLAH KOMUNITAS LITERASI MENURUT PROVINSI

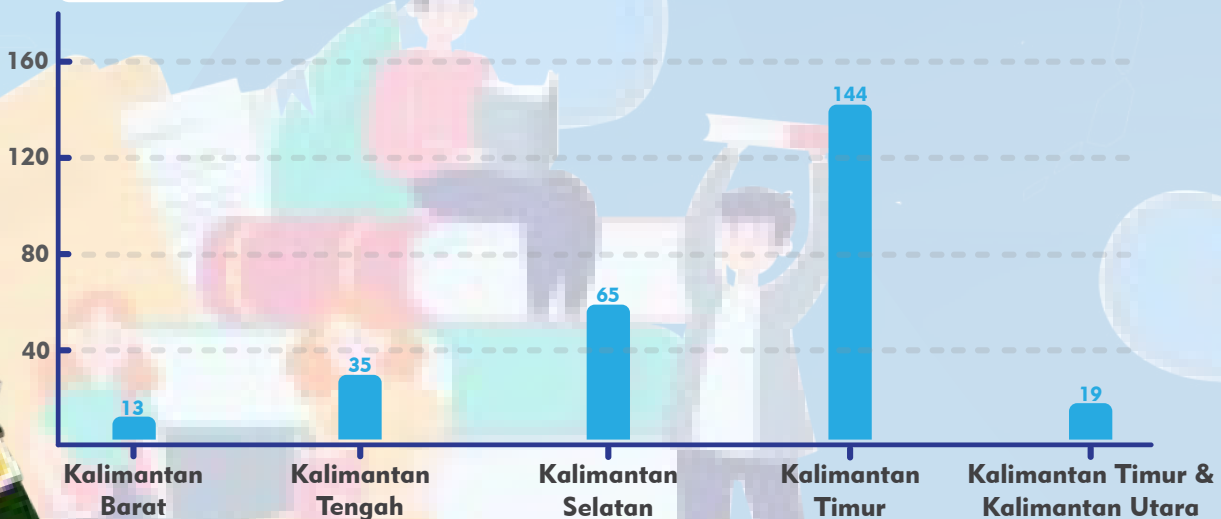
### SUMATERA



### JAWA



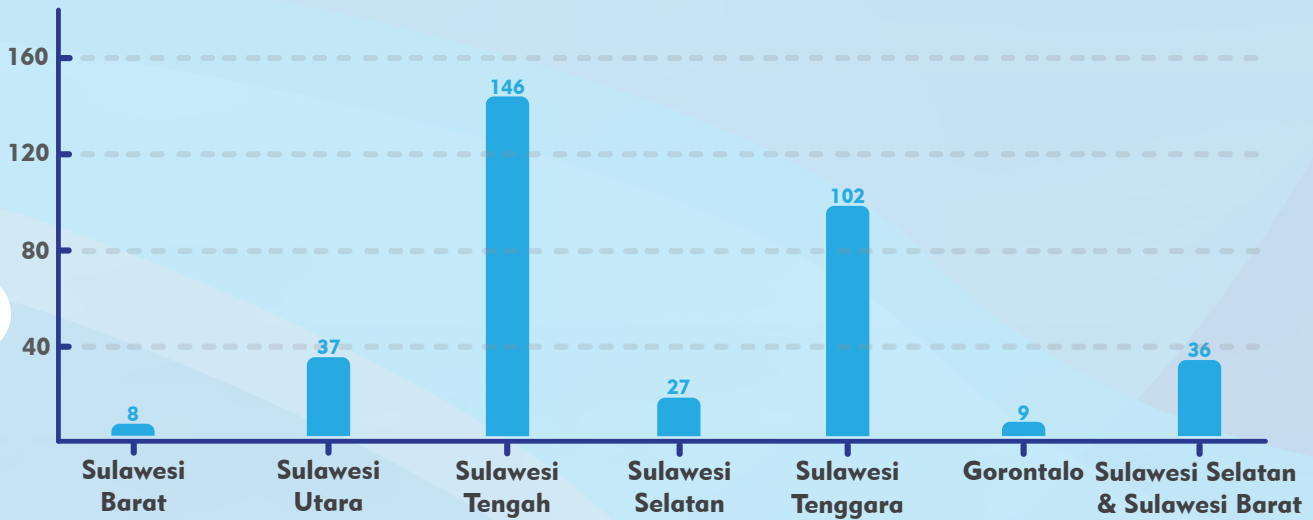
### KALIMANTAN



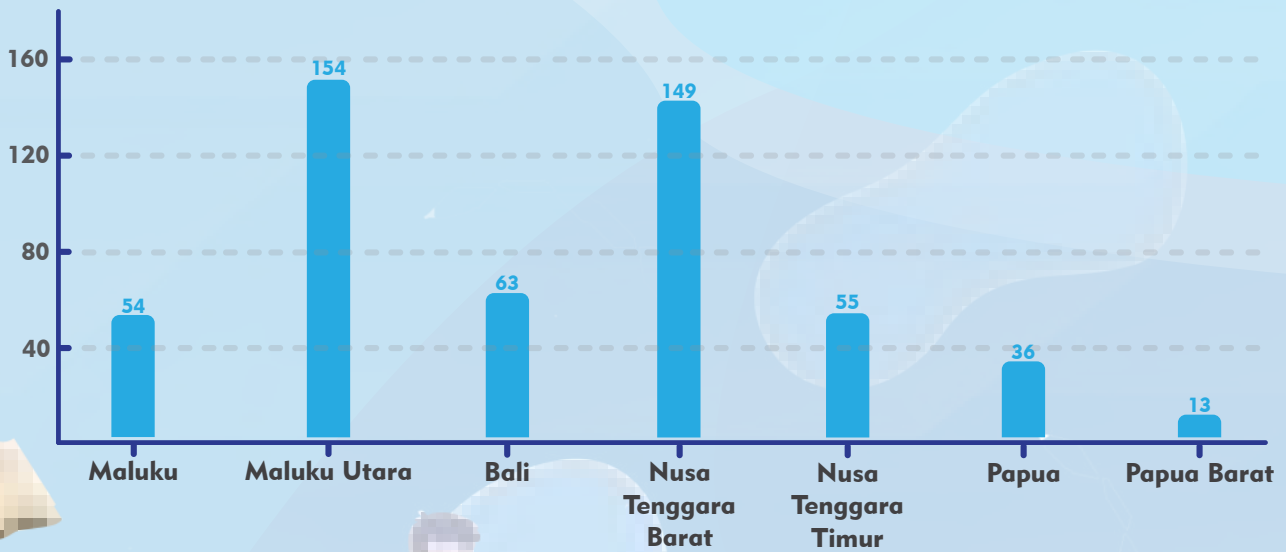
# DATA STATISTIK KEBUDAYAAN DAN KEBAHASAAN TAHUN 2023

## JUMLAH KOMUNITAS SASTRA MENURUT PROVINSI

### SULAWESI



### KEPULAUAN MALUKU & PAPUA



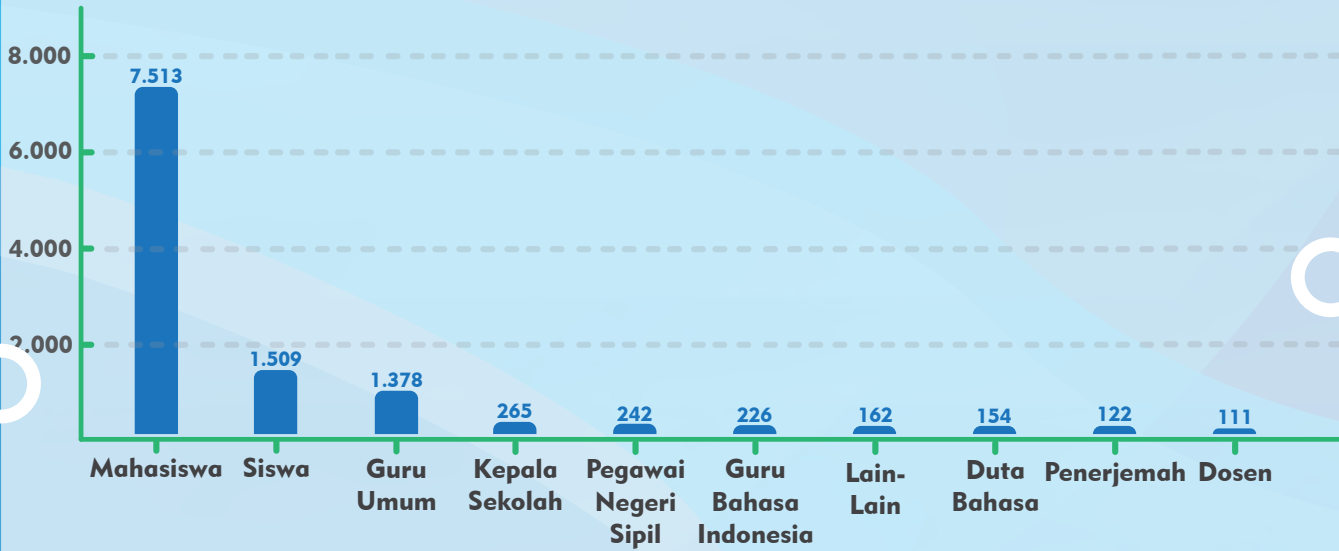
Jumlah

**INDONESIA 2.402**

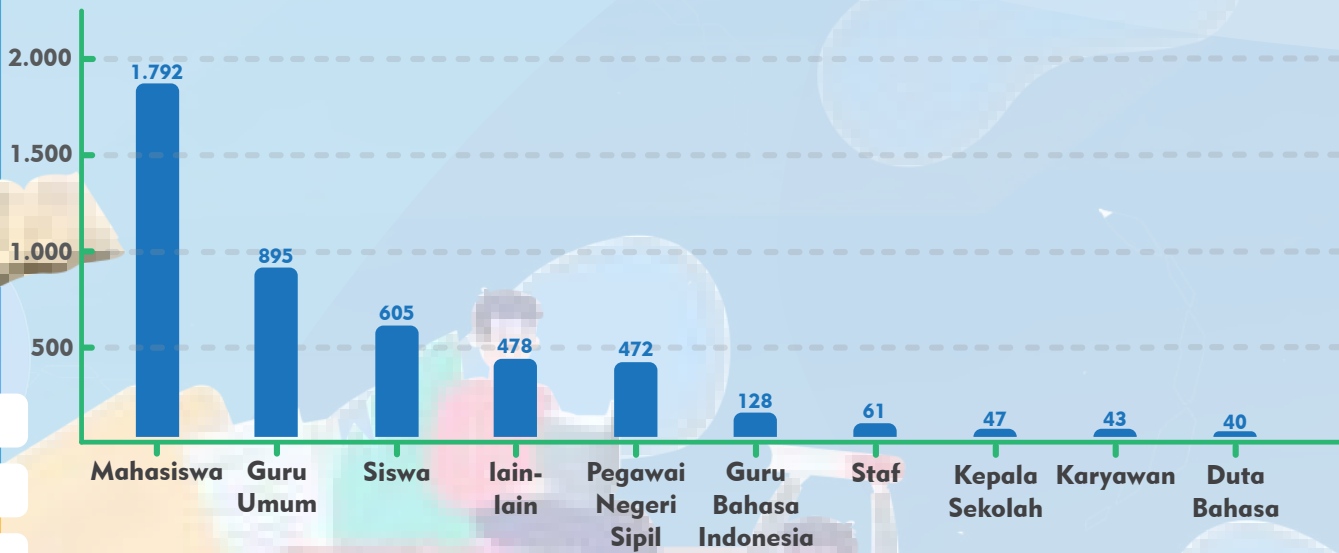


# DATA STATISTIK KEBUDAYAAN DAN KEBAHASAAN TAHUN 2023

**JUMLAH PESERTA UJIAN UJI KEMAHIRAN BERBAHASA INDONESIA (UKBI)  
MENURUT PROFESI  
TAHUN 2019**

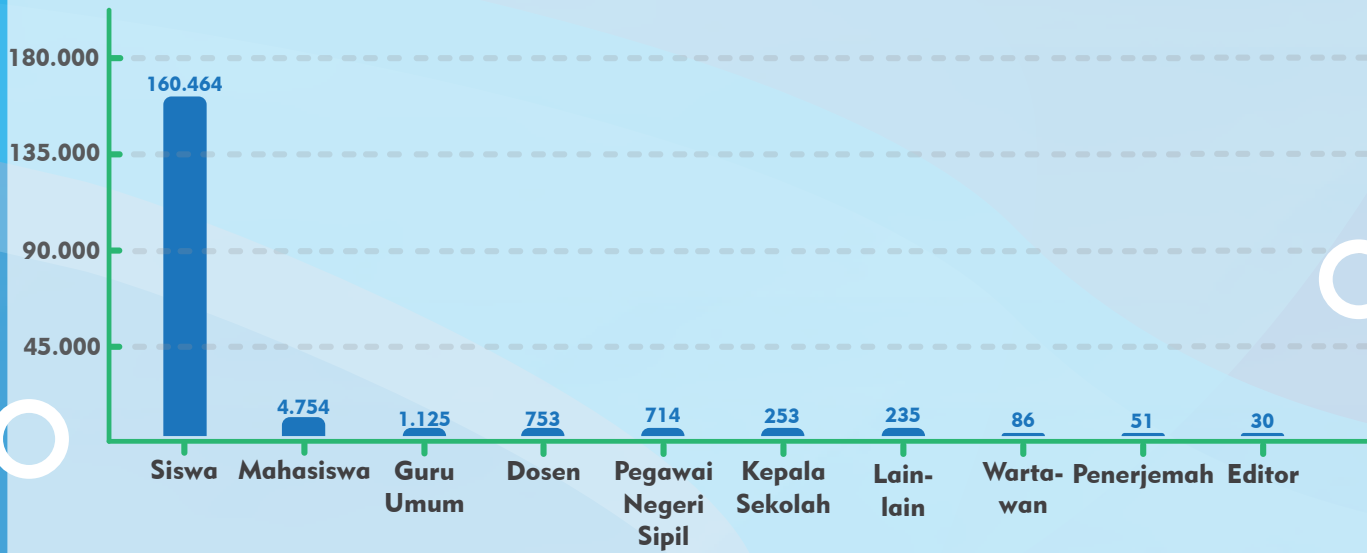


**JUMLAH PESERTA UJIAN UJI KEMAHIRAN BERBAHASA INDONESIA (UKBI)  
MENURUT PROFESI  
TAHUN 2020**




# DATA STATISTIK KEBUDAYAAN DAN KEBAHASAAN TAHUN 2023

**JUMLAH PESERTA UJIAN UJI KEMAHIRAN BERBAHASA INDONESIA (UKBI)  
MENURUT PROFESI  
TAHUN 2021**



**JUMLAH PESERTA UJIAN UJI KEMAHIRAN BERBAHASA INDONESIA (UKBI)  
MENURUT PROFESI  
TAHUN 2022**



# *“Data Memajukan Pendidikan dan Kebudayaan”*



Pusat Data dan Teknologi Informasi  
Sekretariat Jenderal  
Kementerian Pendidikan, Kebudayaan, Riset, dan Teknologi  
Jl. R.E. Martadinata KM. 15,5 Ciputat  
Tangerang Selatan, Banten. Kode pos 15411  
Telepon : (021)7418808; Faksimili: (021) 7401727  
Laman : <http://pusdatin.kemdikbud.go.id>  
Surel : [pusdatin@kemdikbud.go.id](mailto:pusdatin@kemdikbud.go.id)

