



Pusat Data dan Teknologi Informasi  
Sekretariat Jenderal  
Kementerian Pendidikan dan Kebudayaan



Foto: Gedung Bank Indonesia, Solo

# STATISTIK KEBUDAYAAN 2021



**STATISTIK KEBUDAYAAN  
2021**

PUSAT DATA DAN TEKNOLOGI INFORMASI  
SEKRETARIAT JENDERAL  
KEMENTERIAN PENDIDIKAN DAN KEBUDAYAAN  
BANTEN, 2021

# Statistik Kebudayaan 2021

## Diterbitkan oleh:

Pusat Data dan Teknologi Informasi  
Sekretariat Jenderal  
Kementerian Pendidikan dan Kebudayaan  
Jalan R.E. Martadinata, Ciputat, Tangerang Selatan  
Kode pos 15411

## Pengarah:

Dr. Muhammad Hasan Chabibie, S.T., M.Si  
Dr. Budi Purwaka, S.E., M.M.

## Penyunting:

Widhi Permanawiyat, S.T., M.M.

## Tim Penyusun:

Dr. Dwi Winanto Hadi, M.Pd.  
Woro Angga Dananto, S.Kom.  
Noorman Sambodo, S.Kom.  
Mas'ad, S.Si.

## Desainer Grafis:

Hendri Syam, S.T.  
Syarif Hidayatullah, S.Pd.

Cetakan pertama, 2021

ISBN: 978-602-8449-64-9

© 2020 Kementerian Pendidikan dan Kebudayaan

Hak cipta dilindungi Undang-Undang

*All rights reserved*

Dilarang memperbanyak buku ini dalam bentuk dan cara apapun  
tanpa izin tertulis dari penerbit

## KATALOG DALAM TERBITAN

Indonesia. Pusdatin Kemdikbud  
Statistik Kebudayaan  
2021 Pusat Data dan Teknologi Informasi.-  
Jakarta: Setjen, Kemdikbud, 2021  
v, 48 hal,;0,7 cm.--(Kebudayaan 21)  
: v + 48 hal.

1. Statistik Kebudayaan
2. Data Statistik
3. Indonesia
  - I. Judul
  - II. Pusat Data dan Teknologi Informasi

## LEMBAR TERBITAN

Judul : Statistik Kebudayaan 2021	Nomor Terbitan : Kebudayaan 2021 Klasifikasi :
Penulis: Dr. Dwi Winanto Hadi, M.Pd., Woro Angga Dananto, S.Kom. Noorman Sambodo, S.Kom. Mas'ad, S.Si. Penyunting: Widhi Permanawiyat, S.T., M.M.	Jenis Terbitan : Stats Edisi/Cetak : Pertama
Penanggung Jawab : Sekretaris Jenderal	Tanggal Terbitan: 2021 Jumlah Halaman : v + 48 hal.
Nama dan alamat yang menerbitkan: Pusdatin Kemdikbud Jl. R.E. Martadinata, Ciputat, Tangerang Selatan 15411.  Laman: pusdatin.kemdikbud.go.id	Jumlah Terbitan : eksemplar  Sumber : APBN
Kata Kunci 1. STATISTIK KEBUDAYAAN 3. INDONESIA 2. KEBUDAYAAN	
Data yang disajikan meliputi Warisan Budaya Benda dan Warisan Budaya Takbenda. Tabel yang disajikan berdasarkan data tahun 1977-2020	
Penyebaran Terbitan : Bebas	Harga :
Izin mengutip : Bebas dengan menyebut sumber	

## PENGANTAR    P R E F A C E

Statistik Kebudayaan 2021 ini disusun oleh Pusat Data dan Teknologi Informasi, Sekretariat Jenderal, Kementerian Pendidikan dan Kebudayaan.

*Cultural Statistic 2021 was compiled by the Center for Data and Information Technology, Secretariat General, Ministry of Education and Culture.*

Data yang disajikan dalam statistik ini meliputi warisan budaya benda dan warisan budaya takbenda.

*The data presented in this statistic consists of tangible and intangible heritage.*

Warisan budaya benda meliputi cagar budaya dan museum sedangkan warisan budaya takbenda meliputi kesenian, kepercayaan, tradisi, dan masyarakat adat, serta pokok pikiran kebudayaan daerah .

*The tangible heritage includes cultural heritages and museums while the intangible heritage includes art, belief, tradition, and culture society, and also regional cultural action plan.*

Tabel-tabel yang disajikan dalam statistik ini disusun berdasarkan data tahun 1977-2020 yang dikoordinasikan oleh Pusat Data dan Teknologi Informasi, bekerja sama dengan Sekretariat dan Direktorat-Direktorat di lingkungan Direktorat Jenderal Kebudayaan.

*In this statistics, tables are presented based on data from 1977-2020. These data collections were coordinated by the Center for Data and Information Technology, in collaboration with Secretariat and Directorates of the Directorate General of Culture.*

Kami mengucapkan terima kasih kepada semua pihak yang telah memberikan bantuan dan dukungannya sehingga statistik ini dapat diterbitkan.

*We would like to extend our utmost gratitude to all parties who have provided their assistance and support so that this statistic can be published.*

Jakarta, 2021

*Jakarta, 2021*

Sekretaris Jenderal,  
Kementerian Pendidikan dan Kebudayaan,  
Republik Indonesia

*Secretary General,  
Ministry of Education and Culture,  
Republic of Indonesia.*



Ainun Na'im  
NIP. 196012041986011001

## DAFTAR ISI/ CONTENTS

Halaman/ Page

PENGANTAR/PREFACE .....	i
DAFTAR ISI/CONTENTS .....	ii
DAFTAR TABEL/LIST OF TABLES .....	iii
DATA/DATA	
I. Pokok Pikiran Kebudayaan Daerah/ <i>Regional Cultural Action Plan</i> .....	1
II. Warisan Budaya Benda/ <i>Tangible Heritages</i> .....	8
A. Cagar Budaya/ <i>Cultural Heritages</i> .....	10
B. Museum/ <i>Museums</i> .....	19
III. Warisan Budaya Takbenda/ <i>Intangible Heritages</i> .....	25
A. Maestro/ <i>Maestro</i> .....	37
B. Kesenian/ <i>Art</i> .....	41
C. Film/ <i>Film</i> .....	46

## DAFTAR TABEL/LIST OF TABLES

Tabel Table	Judul Title	Halaman Page
1	Jumlah Kabupaten/Kota Yang Telah Menyerahkan Pokok Pikiran Kebudayaan Daerah (PPKD) Menurut Provinsi <i>The Number Of Municipalities That Have Submitted The Regional Cultural Action Plan By Province</i>	1
2	Jumlah Data Museum, Taman Budaya, Cagar Budaya Nasional, Desa Adat dan Komunitas Budaya Menurut Provinsi <i>The Number Of Museums, Cultural Parks, National Cultural Heritage, Cultural Villages And Cultural Communities By Province</i>	2
3	Jumlah Penerima Bantuan Pemerintah Fasilitas Komunitas Budaya Menurut Provinsi <i>The Number Of Government Assistance Recipients For Cultural Community Facilitations By Province</i>	3
4	Jumlah Data Fasilitas Bantuan Kebudayaan Menurut Provinsi <i>The Number Of Cultural Assistance Facilitation By Province</i>	4
5	Jumlah Fasilitas Film <i>The Number Of Film Facilitation</i>	5
6	Jumlah Penerima Bantuan Pemerintah Revitalisasi Desa Adat Menurut Provinsi <i>The Number Of Government Assistance Recipients For Cultural Villages Revitalization By Province</i>	6
7	Jumlah Cagar Budaya dan Museum Menurut Provinsi <i>The Number Of Cultural Heritages And Museums By Province</i>	8
8	Cagar Budaya di Tiap Provinsi Yang Ditetapkan Menteri Menurut Tahun Berdasarkan Undang-Undang No. 11 Tahun 2010 <i>Cultural Heritages In Each Province Determined By The Minister Per Year Based on Law Number 11 Of 2010</i>	9
9	Cagar Budaya di Tiap Provinsi Yang Ditetapkan Menteri Menurut Tahun Berdasarkan Undang-Undang No. 5 tahun 1992 <i>Cultural Heritages In Each Province Determined By The Minister Per Year Based On Law Number 5 Of 1992</i>	10
10	Cagar Budaya Peringkat Nasional Menurut Provinsi <i>National Cultural Heritages By Province</i>	11
11	Daftar Cagar Budaya Peringkat Nasional Menurut Kategori <i>The List Of National Cultural Heritages By Category</i>	12
12	Daftar Warisan Dunia Kategori Budaya Di Indonesia Yang Ditetapkan Oleh UNESCO <i>The List Of World Cultural Heritages In Indonesia Determined By UNESCO</i>	13
13	Daftar Sementara Warisan Budaya Untuk Menjadi Warisan Budaya Dunia <i>Tentative Lists Of Cultural Heritages To Become World Cultural Heritages</i>	14



**DAFTAR TABEL/LIST OF TABLES**

<b>Tabel Table</b>	<b>Judul Title</b>	<b>Halaman Page</b>
14	Jumlah Pendaftaran Dan Verifikasi Registrasi Nasional Menurut Provinsi <i>The Number Of Registration And Verification By Province</i>	15
15	Jumlah Tenaga Ahli Cagar Budaya Tahun 2020 <i>The Number Of Cultural Heritage Experts In 2020</i>	16
16	Jumlah Peserta Yang Mengikuti Sertifikasi Tenaga Ahli Cagar Budaya (TACB) <i>The Number Of Participants Attending Cultural Heritage Experts Certification</i>	17
17	Jumlah Daerah Yang Telah Memiliki Tenaga Ahli Cagar Budaya (TACB) <i>The Number Of Regions That Have Cultural Heritage Experts</i>	17
18	Jumlah Museum Berdasarkan Tipe Hasil Standarisasi Menurut Provinsi <i>The Number Of Museums By Type Of Standardization Results Per Province</i>	18
19	Jumlah Museum Berdasarkan Pemilik Menurut Provinsi <i>The Number Of Museums By Owner Per Province</i>	19
20	Jumlah Museum Berdasarkan Pengelola Menurut Provinsi <i>The Number Of Museums By Administrator Per Province</i>	20
21	Jumlah Peserta Yang Melaksanakan Uji Kompetensi Skema Kurator Museum <i>The Number Of Participants In The Museum Curator Competency Test</i>	21
22	Jumlah Arsitektur Rumah Berdasarkan Jenis Menurut Provinsi <i>The Number Of House Architecture By Type Per Province</i>	22
23	Jumlah Istana Dan Keraton Menurut Provinsi <i>The Number Of Palaces By Province</i>	23
24	Daftar Warisan Budaya Takbenda Dan Daftar Pengamanan Yang Ditetapkan Oleh UNESCO <i>The List Of Intangible Cultural Heritages And Good Safeguarding Practice Determined By UNESCO</i>	25
25	Perkembangan Penetapan Warisan Budaya Takbenda Menurut Provinsi <i>Trend Of Determination Of The Intangible Cultural Heritages By Province</i>	26
26	Perkembangan Penetapan Warisan Budaya Takbenda Menurut Kategori <i>Trend Of Determination Of The Intangible Cultural Heritages By Category</i>	27
27	Jumlah Penerima Anugerah Gelar Tanda Kehormatan Oleh Presiden Republik Indonesia Kategori "Bintang Mahaputera" <i>The Number Of Awardee Of Honorary Title By The President Of Republic Of Indonesia "Bintang Mahaputera" Category</i>	28
28	Jumlah Penerima Anugerah Gelar Tanda Kehormatan Oleh Presiden Republik Indonesia Kategori "Bintang Parama Dharma" <i>The Number Of Awardee Of Honorary Title By The President Of Republic Of Indonesia "Bintang Parama Dharma" Category</i>	29
29	Jumlah Penerima Anugerah Gelar Tanda Kehormatan Oleh Presiden Republik Indonesia Kategori "Satyalancana Kebudayaan" <i>The Number Of Awardee Of Honorary Title By The President Of Republic Of Indonesia "Satyalancana Kebudayaan" Category</i>	30

**DAFTAR TABEL/LIST OF TABLES**

<b>Tabel Table</b>	<b>Judul Title</b>	<b>Halaman Page</b>
30	Jumlah Penerima Anugerah Kebudayaan Oleh Menteri Pendidikan dan Kebudayaan Kategori "Pencipta, Pelopor, dan Pembaharu" <i>The Number Of Awardee Of Culture Award By Minister Of Education And Culture For "Creator, Pioneer, And Reformer"</i>	31
31	Jumlah Penerima Anugerah Kebudayaan Oleh Menteri Pendidikan dan Kebudayaan Kategori "Pelestari Budaya" <i>The Number Of Awardee Of Culture Award By Minister Of Education And Culture For "Cultural Preservation" Category</i>	32
32	Jumlah Penerima Anugerah Kebudayaan Oleh Menteri Pendidikan dan Kebudayaan Kategori "Komunitas" <i>The Number Of Awardee Of Culture Award By Minister Of Education And Culture For "Community" Category</i>	33
33	Jumlah Penerima Anugerah Kebudayaan oleh Menteri Pendidikan dan Kebudayaan Kategori "Pemerintah Daerah" <i>The Number Of Awardee Of Culture Award By Minister Of Education And Culture For "Local Government" Category</i>	34
34	Jumlah Penerima Anugerah Kebudayaan Oleh Menteri Pendidikan dan Kebudayaan Kategori "Perorangan Asing" <i>The Number Of Awardee Of Culture Award By Minister Of Education And Culture For "Individual Foreigners" Category</i>	35
35	Jumlah Penerima Anugerah Kebudayaan Oleh Menteri Pendidikan dan Kebudayaan Kategori "Anak dan Remaja" <i>The Number Of Awardee Of Culture Award By Minister Of Education And Culture For "The Kids And Teenagers" Category</i>	36
36	Jumlah Penerima Anugerah Kebudayaan Oleh Menteri Pendidikan dan Kebudayaan Kategori "Maestro Seni Tradisi" <i>The Number Of Awardee Of Culture Award By Minister Of Education And Culture For "Maestro of Traditional Arts" Category</i>	37
37	Jumlah Cerita Rakyat Di Indonesia Berdasarkan Jenis Menurut Provinsi <i>The Number Of Folklore By Type Per Province</i>	38
38	Jumlah Pakaian Tradisional Berdasarkan Jenis Menurut Provinsi <i>The Number Of Traditional Dresses By Type Per Province</i>	39
39	Jumlah Ungkapan, Dan Upacara Menurut Provinsi <i>The Number Of Expressions, And Ceremonies By Province</i>	40
40	Jumlah Kain, Peralatan, Permainan, Dan Makanan Tradisional Menurut Provinsi <i>The Number Of Traditional Fabric, Tool, Game, And Culinary By Province</i>	41
41	Jumlah Organisasi Penghayat Tingkat Pusat Dan Cabang Menurut Provinsi <i>The Number Of Central And Branch Level Cult Organization By Province</i>	42
42	Jumlah Komunitas Adat Menurut Provinsi <i>The Number Of Indigenous Communities By Province</i>	43
43	Jumlah Restorasi Dan Digitasi Film Dan Musik <i>The Number Of Restoration And Digitization Of Film And Music</i>	44
44	Jumlah Perizinan Bidang Film <i>The Number Of Licenses In The Film Sector</i>	45
45	Jumlah Jenis Produksi Film <i>The Number Of Types Of Film Production</i>	46
46	Penghargaan Bidang Perfilman <i>The Number Of Awards In The Film Sector</i>	47
47	Penghargaan Bidang Perfilman Menurut Kategori <i>The Number Of Awards In The Film Sector By Category</i>	48

POKOK-POKOK PIKIRAN  
KEBUDAYAAN DAERAH  
*The Regional Cultural Action Plan*



391 Kab./Kota Yang Telah  
Menyerahkan PPKD Tiap  
Provinsi



200 Jumlah Data  
Fasilitas Bantuan  
Kebudayaan

439 Museum,  
20 Taman Budaya, 176 Cagar  
Budaya, 488 Desa Adat, dan  
2.228 Komunitas Budaya



**TABEL/TABLE: 1****JUMLAH KABUPATEN/KOTA YANG TELAH MENYERAHKAN POKOK PIKIRAN  
KEBUDAYAAN DAERAH (PPKD) MENURUT PROVINSI***THE NUMBER OF MUNICIPALITIES THAT HAVE SUBMITTED THE REGIONAL  
CULTURAL ACTION PLAN BY PROVINCE***TAHUN/YEAR 2020**

<b>No.</b>	<b>Provinsi</b>	<b>Jumlah Kabupaten/Kota</b>	<b>Sudah Menyerahkan</b>
1.	DKI Jakarta	6	1*
2.	Jawa Barat	27	23
3.	Banten	8	3
4.	Jawa Tengah	35	35
5.	DI Yogyakarta	5	5
6.	Jawa Timur	38	32
7.	Aceh	23	19
8.	Sumatera Utara	33	26
9.	Sumatera Barat	19	18
10.	Riau	12	7
11.	Kepulauan Riau	7	6
12.	Jambi	11	10
13.	Sumatera Selatan	17	14
14.	Bangka Belitung	7	7
15.	Bengkulu	10	7
16.	Lampung	15	15
17.	Kalimantan Barat	14	13
18.	Kalimantan Tengah	14	7
19.	Kalimantan Selatan	13	9
20.	Kalimantan Timur	10	8
21.	Kalimantan Utara	5	5
22.	Sulawesi Utara	15	5
23.	Gorontalo	6	6
24.	Sulawesi Tengah	13	7
25.	Sulawesi Selatan	24	21
26.	Sulawesi Barat	6	3
27.	Sulawesi Tenggara	17	15
28.	Maluku	11	4
29.	Maluku Utara	10	7
30.	Bali	9	9
31.	Nusa Tenggara Barat	10	10
32.	Nusa Tenggara Timur	22	20
33.	Papua	29	8
34.	Papua Barat	13	7
<b>Indonesia</b>		<b>514</b>	<b>391</b>

\* Untuk DKI Jakarta Penyusunan PPKD hanya wajib dilakukan tingkat Provinsi

TABEL/TABLE: 2

**JUMLAH DATA MUSEUM, TAMAN BUDAYA, CAGAR BUDAYA NASIONAL, DESA ADAT DAN KOMUNITAS BUDAYA MENURUT PROVINSI**

*THE NUMBER OF MUSEUMS, CULTURAL PARKS, NATIONAL CULTURAL HERITAGE, CULTURAL VILLAGES AND CULTURAL COMMUNITIES BY PROVINCE*

**KEBUDAYAAN/CULTURE**

**TAHUN/YEAR 2020**

No.	Provinsi	Museum	Taman Budaya	C a g a r Budaya Nasional	Desa Adat	Komunitas B u d a y a
1.	DKI Jakarta	61	-	43	-	12
2.	Jawa Barat	39	1	20	15	226
3.	Banten	7	-	1	9	20
4.	Jawa Tengah	61	1	24	3	137
5.	DI Yogyakarta	35	-	12	-	57
6.	Jawa Timur	64	1	17	2	119
7.	Aceh	9	1	1	1	96
8.	Sumatera Utara	21	-	4	22	92
9.	Sumatera Barat	12	-	21	17	142
10.	Riau	5	1	1	6	31
11.	Kepulauan Riau	5	-	1	1	48
12.	Jambi	4	1	1	-	47
13.	Sumatera Selatan	7	-	1	1	37
14.	Bangka Belitung	7	-	2	-	11
15.	Bengkulu	1	1	2	1	53
16.	Lampung	3	1	1	5	13
17.	Kalimantan Barat	4	1	1	18	91
18.	Kalimantan Tengah	2	1	-	2	23
19.	Kalimantan Selatan	4	1	1	3	26
20.	Kalimantan Timur	7	1	1	-	16
21.	Kalimantan Utara	3	-	-	5	29
22.	Sulawesi Utara	3	-	2	11	154
23.	Gorontalo	1	-	-	2	21
24.	Sulawesi Tengah	2	-	-	3	24
25.	Sulawesi Selatan	16	1	3	48	123
26.	Sulawesi Barat	3	1	-	19	39
27.	Sulawesi Tenggara	4	1	-	24	47
28.	Maluku	1	1	8	26	69
29.	Maluku Utara	2	-	2	-	23
30.	Bali	33	1	-	138	197
31.	Nusa Tenggara Barat	4	1	2	6	52
32.	Nusa Tenggara Timur	5	1	2	78	41
33.	Papua	2	1	-	21	74
34.	Papua Barat	-	-	-	1	38
35.	<b>Kawasan CB Nasional di 2 Prov.*</b>	<b>2</b>	<b>-</b>	<b>2</b>	<b>-</b>	<b>-</b>
<b>Indonesia</b>		<b>439</b>	<b>20</b>	<b>176</b>	<b>488</b>	<b>2.228</b>

\* Terdapat 2 (dua) Kawasan Cagar Budaya peringkat Nasional yang berada di 2 (dua) wilayah Provinsi. Provinsi Jawa Tengah dan DI.Yogyakarta, yaitu Borobudur dan Prambanan.

**TABEL/TABLE: 3****JUMLAH PENERIMA BANTUAN PEMERINTAH FASILITASI KOMUNITAS BUDAYA MENURUT PROVINSI***THE NUMBER OF GOVERNMENT ASSISTANCE RECIPIENTS FOR CULTURAL COMMUNITY FACILITATIONS BY PROVINCE***TAHUN/YEAR 2020**

No.	Provinsi	2012--2016	2017	2018	2019	2020	Jumlah
1.	DKI Jakarta	9	3	-	-	14	26
2.	Jawa Barat	172	15	17	25	25	254
3.	Banten	19	1	-	-	4	24
4.	Jawa Tengah	79	15	18	27	29	168
5.	DI Yogyakarta	44	7	4	2	31	88
6.	Jawa Timur	69	11	24	15	16	135
7.	Aceh	69	5	12	10	4	100
8.	Sumatera Utara	70	5	9	9	4	97
9.	Sumatera Barat	96	11	18	18	6	149
10.	Riau	25	2	-	4	4	35
11.	Kepulauan Riau	29	7	5	8	2	51
12.	Jambi	22	4	13	8	2	49
13.	Sumatera Selatan	23	3	6	5	5	42
14.	Bangka Belitung	9	1	1	-	1	12
15.	Bengkulu	35	3	10	5	-	53
16.	Lampung	8	2	-	3	3	16
17.	Kalimantan Barat	73	8	5	6	8	100
18.	Kalimantan Tengah	10	4	5	4	2	25
19.	Kalimantan Selatan	6	-	4	5	-	15
20.	Kalimantan Timur	12	5	4	6	1	28
21.	Kalimantan Utara	4	7	9	8	-	28
22.	Sulawesi Utara	135	9	8	4	1	157
23.	Gorontalo	17	3	2	-	-	22
24.	Sulawesi Tengah	13	5	4	2	-	24
25.	Sulawesi Selatan	69	10	18	26	11	134
26.	Sulawesi Barat	29	6	2	3	-	40
27.	Sulawesi Tenggara	28	7	5	7	-	47
28.	Maluku	57	4	6	2	1	70
29.	Maluku Utara	13	3	4	3	-	23
30.	Bali	157	21	9	10	7	204
31.	Nusa Tenggara Barat	29	4	9	10	1	53
32.	Nusa Tenggara Timur	30	6	2	4	3	45
33.	Papua	67	2	5	-	-	74
34.	Papua Barat	33	1	3	1	-	38
<b>Indonesia</b>		<b>1.560</b>	<b>200</b>	<b>241</b>	<b>240</b>	<b>185</b>	<b>2.426</b>

**TABEL/TABLE: 4****JUMLAH DATA FASILITASI BANTUAN KEBUDAYAAN MENURUT PROVINSI***THE NUMBER OF CULTURAL ASSISTANCE FACILITATION BY PROVINCE***KEBUDAYAAN/CULTURE****TAHUN/YEAR 2020**

No.	Provinsi	Kategori		
		Dokumentasi Karya	Cipta Karya	Ruang Kultural
1.	DKI Jakarta	5	8	12
2.	Jawa Barat	-	25	4
3.	Banten	-	-	4
4.	Jawa Tengah	5	15	9
5.	DI Yogyakarta	8	11	12
6.	Jawa Timur	6	8	2
7.	Aceh	1	3	-
8.	Sumatera Utara	3	1	-
9.	Sumatera Barat	2	-	4
10.	Riau	2	-	2
11.	Kepulauan Riau	-	1	1
12.	Jambi	-	2	-
13.	Sumatera Selatan	2	3	-
14.	Bangka Belitung	1	-	-
15.	Lampung	-	-	3
16.	Kalimantan Barat	3	3	2
17.	Kalimantan Tengah	1	-	1
18.	Kalimantan Timur	-	-	1
19.	Sulawesi Utara	-	-	1
20.	Sulawesi Selatan	2	1	8
21.	Maluku	-	-	1
22.	Bali	-	3	4
23.	Nusa Tenggara Barat	1	-	-
24.	Nusa Tenggara Timur	1	1	1
<b>Indonesia</b>		<b>43</b>	<b>85</b>	<b>72</b>

**TABEL/TABLE: 5**  
**JUMLAH FASILITASI FILM**  
*THE NUMBER OF FILM FACILITATION*  
**TAHUN/YEAR 2020**

No.	Fasilitasi Film	2016	2017	2018	*2019	Jumlah
1.	Film Fiksi	5	-	5	5	15
2.	Film Dokumenter	5	-	5	5	15
3.	Film Right	-	-	18	10	28
<b>Indonesia</b>		<b>10</b>	<b>0</b>	<b>28</b>	<b>20</b>	<b>58</b>

\*Per tahun 2020 pengelolaan Fasilitasi dialihkan ke Sekretariat Direktorat Jenderal Kebudayaan dan Format Bantuan disesuaikan menurut format bantuan yang ada di Sekretariat Direktorat Jenderal Kebudayaan (Tabel 4)



TABEL/TABLE: 6

## JUMLAH PENERIMA BANTUAN PEMERINTAH REVITALISASI DESA ADAT MENURUT PROVINSI

THE NUMBER OF GOVERNMENT ASSISTANCE RECIPIENTS OF CULTURAL VILLAGES REVITALIZATION BY PROVINCE

TAHUN/YEAR 2020\*

No.	Provinsi	2013--2016	2017	2018	2019	Jumlah
1.	DKI Jakarta	-	-	-	-	-
2.	Jawa Barat	9	3	3	2	17
3.	Banten	5	1	3	8	17
4.	Jawa Tengah	3	-	-	-	3
5.	DI Yogyakarta	-	-	-	-	-
6.	Jawa Timur	2	-	-	-	2
7.	Aceh	1	-	-	-	1
8.	Sumatera Utara	15	5	1	1	22
9.	Sumatera Barat	16	-	2	8	26
10.	Riau	5	-	1	-	6
11.	Kepulauan Riau	1	-	-	-	1
12.	Jambi	-	-	-	-	-
13.	Sumatera Selatan	-	-	-	-	-
14.	Bangka Belitung	-	-	-	-	-
15.	Bengkulu	1	-	-	-	1
16.	Lampung	3	1	2	1	7
17.	Kalimantan Barat	14	1	3	1	19
18.	Kalimantan Tengah	1	-	1	-	2
19.	Kalimantan Selatan	-	-	1	-	1
20.	Kalimantan Timur	3	-	-	-	3
21.	Kalimantan Utara	3	-	2	-	5
22.	Sulawesi Utara	9	-	1	1	11
23.	Gorontalo	1	-	1	-	2
24.	Sulawesi Tengah	3	-	-	-	3
25.	Sulawesi Selatan	26	11	9	5	51
26.	Sulawesi Barat	8	4	3	4	19
27.	Sulawesi Tenggara	11	5	5	3	24
28.	Maluku	23	1	1	1	26
29.	Maluku Utara	-	-	-	-	-
30.	Bali	82	21	32	18	153
31.	Nusa Tenggara Barat	4	1	1	1	7
32.	Nusa Tenggara Timur	35	9	24	15	83
33.	Papua	10	4	1	6	21
34.	Papua Barat	1	-	-	-	1
<b>Indonesia</b>		<b>295</b>	<b>67</b>	<b>97</b>	<b>75</b>	<b>534</b>

\*Pada tahun 2020 kegiatan tidak dilakukan karena dalam proses pengalihan pengelolaan akibat dari restrukturisasi organisasi

## Penetapan Cagar Budaya

Berdasarkan UU No. 5 Tahun 1992 :

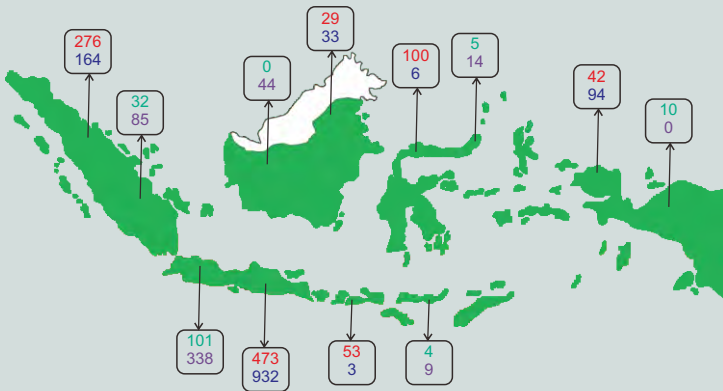
- oleh Mendikbud

- oleh Pemda

Berdasarkan UU No. 11 Tahun 2010 :

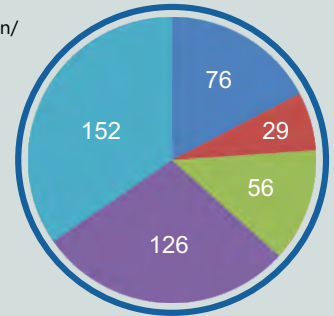
- oleh Mendikbud

- oleh Pemda

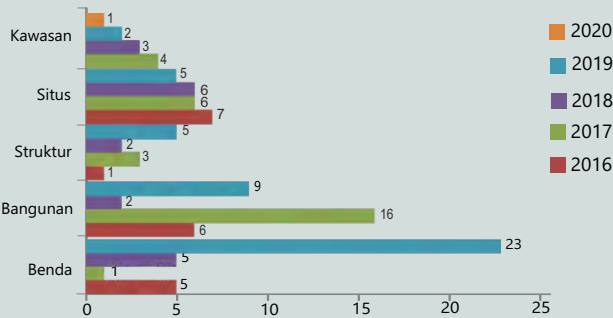


## Jumlah Museum Menurut Pemilik

- Kementerian/Lembaga
- TNI/Polri
- Pemerintah Provinsi
- Pemerintah Kab/Kota
- Swasta



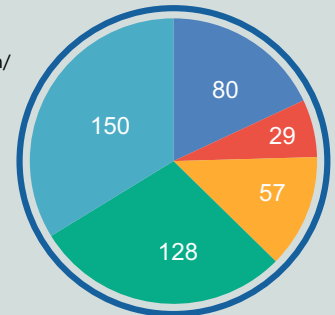
## Penambahan Cagar Budaya Peringkat Nasional Berdasarkan Kategori



\*Jumlah Cagar Budaya sampai tahun 2020 adalah 1635 CB

## Jumlah Museum Menurut Pengelola

- Kementerian/Lembaga
- TNI/Polri
- Pemerintah Provinsi
- Pemerintah Kab/Kota
- Swasta



\*Terdapat 5 museum yang masing-masing memiliki 2 pengelola

# 02

BAB  
CHAPTER

# WARISAN BUDAYA BENDA

## Tangible Cultural Heritage

**TABEL/TABLE: 7****JUMLAH CAGAR BUDAYA DAN MUSEUM MENURUT PROVINSI***THE NUMBER OF CULTURAL HERITAGES AND MUSEUMS BY PROVINCE***KEBUDAYAAN/CULTURE****TAHUN/YEAR 2020**

<b>No.</b>	<b>Provinsi</b>	<b>Cagar Budaya</b>	<b>Museum</b>
1.	DKI Jakarta	227	61
2.	Jawa Barat	115	39
3.	Banten	28	7
4.	Jawa Tengah	273	62
5.	DI Yogyakarta	159	36
6.	Jawa Timur	116	64
7.	Aceh	32	9
8.	Sumatera Utara	32	21
9.	Sumatera Barat	244	12
10.	Riau	34	5
11.	Kepulauan Riau	15	5
12.	Jambi	20	4
13.	Sumatera Selatan	9	7
14.	Bangka Belitung	24	7
15.	Bengkulu	21	1
16.	Lampung	7	3
17.	Kalimantan Barat	22	4
18.	Kalimantan Tengah	11	2
19.	Kalimantan Selatan	25	4
20.	Kalimantan Timur	5	7
21.	Kalimantan Utara	2	3
22.	Sulawesi Utara	15	3
23.	Gorontalo	9	1
24.	Sulawesi Tengah	19	2
25.	Sulawesi Selatan	69	16
26.	Sulawesi Barat	1	3
27.	Sulawesi Tenggara	5	4
28.	Maluku	15	1
29.	Maluku Utara	23	2
30.	Bali	37	33
31.	Nusa Tenggara Barat	11	4
32.	Nusa Tenggara Timur	3	5
33.	Papua	7	2
34.	Papua Barat	-	-
<b>Indonesia</b>		<b>1.635</b>	<b>439</b>

TABEL/TABLE: 8

**CAGAR BUDAYA DI TIAP PROVINSI YANG DITETAPKAN MENTERI MENURUT TAHUN BERDASARKAN UNDANG-UNDANG NOMOR 11 TAHUN 2010**

*CULTURAL HERITAGES IN EACH PROVINCE DETERMINED BY THE MINISTER PER YEAR BASED ON LAW NUMBER 11 OF 2010*

**TAHUN/YEAR 2020**

No.	Provinsi	Tahun Penetapan					Jumlah
		2010--2016	2017	2018	2019	2020	
1.	DKI Jakarta	23	4	4	12	-	43
2.	Jawa Barat	9	7	1	3	-	20
3.	Banten	1	-	-	-	-	1
4.	Jawa Tengah	10	8	3	2	1	24
5.	DI Yogyakarta	6	1	2	4	-	13
6.	Jawa Timur	11	5	-	1	-	17
7.	Aceh	-	-	-	1	-	1
8.	Sumatera Utara	2	1	-	1	-	4
9.	Sumatera Barat	2	3	-	16	-	21
10.	Riau	-	1	1	-	-	2
11.	Kepulauan Riau	-	-	1	-	-	1
12.	Jambi	1	-	-	-	-	1
13.	Sumatera Selatan	-	-	-	1	-	1
14.	Bangka Belitung	2	-	-	-	-	2
15.	Bengkulu	1	1	-	-	-	2
16.	Lampung	-	-	1	-	-	1
17.	Kalimantan Barat	-	-	-	1	-	1
18.	Kalimantan Tengah	-	-	-	-	-	-
19.	Kalimantan Selatan	-	-	-	1	-	1
20.	Kalimantan Timur	-	-	-	1	-	1
21.	Kalimantan Utara	-	-	-	-	-	-
22.	Sulawesi Utara	2	-	-	-	-	2
23.	Gorontalo	-	-	-	-	-	-
24.	Sulawesi Tengah	-	-	-	-	-	-
25.	Sulawesi Selatan	2	-	1	-	-	3
26.	Sulawesi Barat	-	-	-	-	-	-
27.	Sulawesi Tenggara	-	-	-	-	-	-
28.	Maluku	6	1	1	-	-	8
29.	Maluku Utara	-	-	2	-	-	2
30.	Bali	-	-	-	-	-	-
31.	Nusa Tenggara Barat	2	-	-	-	-	2
32.	Nusa Tenggara Timur	1	-	1	-	-	2
33.	Papua	-	-	-	-	-	-
34.	Papua Barat	-	-	-	-	-	-
<b>Indonesia</b>		<b>81</b>	<b>32</b>	<b>18</b>	<b>44</b>	<b>1</b>	<b>176*</b>

**Catatan:**

\*Jumlah 176, termasuk dua Cagar Budaya yang berada pada dua wilayah Provinsi, yaitu Borobudur dan Prambanan yang masuk di wilayah Provinsi Daerah Istimewa Yogyakarta dan Provinsi Jawa Tengah

TABEL/TABLE: 9

**CAGAR BUDAYA DI TIAP PROVINSI YANG DITETAPKAN MENTERI MENURUT TAHUN BERDASARKAN UNDANG-UNDANG NOMOR 5 TAHUN 1992**

*CULTURAL HERITAGES IN EACH PROVINCE DETERMINED BY THE MINISTER PER YEAR BASED ON LAW NUMBER 5 OF 1992*

**TAHUN/YEAR 2020**

No.	Provinsi	Tahun Penetapan			Jumlah
		1977--1989	1990--2002	2003--2014	
1.	DKI Jakarta	20	23	37	80
2.	Jawa Barat	-	17	83	100
3.	Banten	-	8	18	26
4.	Jawa Tengah	2	15	55	72
5.	DI Yogyakarta	4	8	138	150
6.	Jawa Timur	-	16	28	44
7.	Aceh	-	8	25	33
8.	Sumatera Utara	-	-	29	29
9.	Sumatera Barat	-	-	103	103
10.	Riau	-	-	24	24
11.	Kepulauan Riau	-	-	-	-
12.	Jambi	-	10	10	20
13.	Sumatera Selatan	-	-	9	9
14.	Bangka Belitung	-	-	30	30
15.	Bengkulu	-	-	20	20
16.	Lampung	-	-	7	7
17.	Kalimantan Barat	-	-	12	12
18.	Kalimantan Tengah	-	-	3	3
19.	Kalimantan Selatan	-	-	7	7
20.	Kalimantan Timur	-	6	1	7
21.	Kalimantan Utara	-	-	-	-
22.	Sulawesi Utara	-	-	16	16
23.	Gorontalo	-	-	8	8
24.	Sulawesi Tengah	-	-	5	5
25.	Sulawesi Selatan	-	14	52	66
26.	Sulawesi Barat	-	-	-	-
27.	Sulawesi Tenggara	-	-	5	5
28.	Maluku	-	4	10	14
29.	Maluku Utara	-	2	19	21
30.	Bali	-	4	20	24
31.	Nusa Tenggara Barat	-	-	10	10
32.	Nusa Tenggara Timur	-	-	1	1
33.	Papua	-	-	7	7
34.	Papua Barat	-	-	-	-
<b>Indonesia</b>		<b>26</b>	<b>135</b>	<b>792</b>	<b>953</b>

Catatan: - SK Penetapan pertama dikeluarkan tahun 1977, kemudian dikeluarkan lagi SK. Penetapan untuk Cagar Budaya yang sama di tahun 1998.

- Setelah tahun 2014 penetapan menggunakan Undang-Undang Nomor 11 Tahun 2010.

TABEL/TABLE: 10

**CAGAR BUDAYA PERINGKAT NASIONAL MENURUT PROVINSI**

NATIONAL CULTURAL HERITAGES BY PROVINCE

TAHUN/YEAR 2020

No.	Provinsi	Jumlah
1.	DKI Jakarta	43
2.	Jawa Barat	20
3.	Banten	1
4.	Jawa Tengah	24
5.	DI Yogyakarta	12
6.	Jawa Timur	17
7.	Aceh	1
8.	Sumatera Utara	4
9.	Sumatera Barat	21
10.	Riau	1
11.	Kepulauan Riau	1
12.	Jambi	1
13.	Sumatera Selatan	1
14.	Bangka Belitung	2
15.	Bengkulu	2
16.	Lampung	1
17.	Kalimantan Barat	1
18.	Kalimantan Tengah	-
19.	Kalimantan Selatan	1
20.	Kalimantan Timur	1
21.	Kalimantan Utara	-
22.	Sulawesi Utara	2
23.	Gorontalo	-
24.	Sulawesi Tengah	-
25.	Sulawesi Selatan	3
26.	Sulawesi Barat	-
27.	Sulawesi Tenggara	-
28.	Maluku	8
29.	Maluku Utara	2
30.	Bali	-
31.	Nusa Tenggara Barat	2
32.	Nusa Tenggara Timur	2
33.	Papua	-
34.	Papua Barat	-
35.	<b>Kawasan CBN di 2 (dua) Wilayah Provinsi*</b>	<b>2</b>
<b>Indonesia</b>		<b>176</b>

**Catatan:**

\*Terdapat dua Cagar Budaya yang berada pada dua wilayah Provinsi, yaitu Borobudur dan Prambanan yang masuk di wilayah Provinsi Daerah Istimewa Yogyakarta dan Provinsi Jawa Tengah

**TABEL/TABLE: 11****DAFTAR CAGAR BUDAYA PERINGKAT NASIONAL MENURUT KATEGORI***THE LIST OF NATIONAL CULTURAL HERITAGES BY CATEGORY***TAHUN/YEAR 2020**

<b>No.</b>	<b>Kategori</b>	<b>2013--2016</b>	<b>2017</b>	<b>2018</b>	<b>2019</b>	<b>2020</b>	<b>Jumlah</b>
1.	Benda	24	1	5	23	-	53
2.	Bangunan	30	16	2	9	-	57
3.	Struktur	2	3	2	5	-	12
4.	Situs	20	6	6	5	-	37
5.	Kawasan	7	4	3	2	1	17
<b>Indonesia</b>		<b>19</b>	<b>30</b>	<b>18</b>	<b>44</b>	<b>1</b>	<b>176</b>

**TABEL/TABLE: 12****DAFTAR WARISAN BUDAYA DUNIA DI INDONESIA YANG DITETAPKAN OLEH UNESCO***THE LIST OF WORLD CULTURAL HERITAGES IN INDONESIA DETERMINED BY UNESCO***TAHUN/YEAR 2020**

<b>No.</b>	<b>Warisan Budaya</b>	<b>Tahun</b>
1.	Komplek Candi Borobudur <i>(Borobudur Temple Compounds)</i>	1991
2.	Komplek Candi Prambanan <i>(Prambanan Temple Compounds)</i>	1991
3.	Situs Manusia Purba Sangiran <i>(Sangiran Early Man Site)</i>	1996
4.	Lanskap Budaya Provinsi Bali: Sistem Subak sebagai perwujudan filosofi Tri Hita Karana <i>(Cultural Landscape of Bali Province: The Subak System as a Manifestation of the Tri Hita Karana Philosophy)</i>	2012
5.	Kota Lama Tambang Batubara Sawahlunto <i>(Sawahlunto Old Coal Mining Town)</i>	2019



**TABEL/TABLE: 13****DAFTAR SEMENTARA WARISAN BUDAYA UNTUK MENJADI WARISAN BUDAYA DUNIA**  
*THE TENTATIVE LISTS OF CULTURAL HERITAGES TO BECOME WORLD CULTURAL HERITAGES*  
**TAHUN/YEAR 2020**

No.	Nama Situs	Tahun
1.	Situs Bawomataluo <i>(Bawomataluo Site)</i>	2009
2.	Pusat Kota Bersejarah Yogyakarta <i>(Historical City Centre of Yogyakarta)</i>	2017
3.	Kebun Raya Bogor <i>(Kebun Raya Bogor)</i>	2018
4.	Kompleks Candi Muara Takus <i>(Muara Takus Compound Site)</i>	2009
5.	Kompleks Candi Muarajambi <i>(Muarajambi Temple Compound)</i>	2009
6.	Situs Gua Prasejarah Maros-Pangkep <i>(Prehistoric Cave Sites in Moros-Pangkep)</i>	2009
7.	Kars Sangkulirang Mangkalihat: Kawasan Seni Cadas Prasejarah <i>(Sangkulirang -Mangkalihat Karts: Prehistoric rock art area)</i>	2015
8.	Kota Lama Semarang <i>(Semarang Old Town)</i>	2015
9.	Pemukiman Tradisional Tana Toraja <i>(Tana Toraja Traditional Settlement)</i>	2009
10.	Lanskap Sejarah dan Laut Kepulauan Banda <i>(The Historic and Marine Landscape of the Banda Islands)</i>	2015
11.	Kota Tua Jakarta <i>(The Old Town of Jakarta)</i>	2015
12.	Pemukiman Tradisional Nagari Sijunjung <i>(Traditional Settlement at Nagari Sijunjung)</i>	2015
13.	Trowulan -Ibukota Kerajaan Majapahit <i>(Trowulan - Former Capital of Majapahit Kingdom)</i>	2009

TABEL/TABLE: 14

## JUMLAH PENDAFTARAN DAN VERIFIKASI REGISTRASI NASIONAL MENURUT PROVINSI

THE NUMBER OF REGISTRATION AND VERIFICATION BY PROVINCE

TAHUN/YEAR 2020

No.	Provinsi	Pendaftaran	Belum Verifikasi	Tidak Lolos Verifikasi	Lolos Verifikasi
1.	DKI Jakarta	9	9	-	1
2.	Jawa Barat	112	95	-	31
3.	Banten	-	-	-	-
4.	Jawa Tengah	246	173	1	112
5.	DI Yogyakarta	112	62	-	60
6.	Jawa Timur	32	27	-	13
7.	Aceh	47	32	-	26
8.	Sumatera Utara	14	10	-	45
9.	Sumatera Barat	170	37	-	155
10.	Riau	1	1	-	-
11.	Kepulauan Riau	98	98	-	-
12.	Jambi	1	1	-	-
13.	Sumatera Selatan	45	44	-	1
14.	Bangka Belitung	9	9	-	-
15.	Bengkulu	24	24	-	-
16.	Lampung	1	1	-	1
17.	Kalimantan Barat	19	18	-	2
18.	Kalimantan Tengah	47	38	-	21
19.	Kalimantan Selatan	4	4	-	2
20.	Kalimantan Timur	50	6	-	45
21.	Kalimantan Utara	-	-	-	-
22.	Sulawesi Utara	-	-	-	-
23.	Gorontalo	5	5	-	-
24.	Sulawesi Tengah	1	1	-	-
25.	Sulawesi Selatan	7	7	-	1
26.	Sulawesi Barat	1	1	-	-
27.	Sulawesi Tenggara	1	1	-	-
28.	Maluku	-	-	-	-
29.	Maluku Utara	-	-	-	-
30.	Bali	1.653	1.551	-	103
31.	Nusa Tenggara Barat	69	3	-	68
32.	Nusa Tenggara Timur	26	-	-	26
33.	Papua	-	-	-	-
34.	Papua Barat	-	-	-	-
	<b>Indonesia</b>	<b>2.804</b>	<b>2.258</b>	<b>1</b>	<b>713</b>

**TABEL/TABLE: 15****JUMLAH TENAGA AHLI CAGAR BUDAYA TAHUN 2020***THE NUMBER OF CULTURAL HERITAGE EXPERTS IN 2020***TAHUN/YEAR 2020**

<b>No.</b>	<b>Tingkat</b>	<b>Wilayah yang Sudah Mengikuti</b>	<b>Peserta Berkompeten</b>
1.	Kabupaten/Kota	111	539
2.	Provinsi	18	166
3.	Nasional	1	56
4.	Pratama	-	316
5.	Madya	-	4
6.	Utama	-	6
<b>Jumlah</b>		<b>130</b>	<b>1.087</b>

**TABEL/TABLE: 16**

**JUMLAH PESERTA YANG MENGIKUTI SERTIFIKASI TENAGA AHLI CAGAR BUDAYA (TACB)**  
*THE NUMBER OF PARTICIPANTS ATTENDING CULTURAL HERITAGE EXPERTS CERTIFICATION*  
**TAHUN/YEAR 2020**

No.	Tahun	Peserta	Kompeten	Belum Kompeten
1.	2012	13	13	-
2.	2014	34	32	2
3.	2015	244	210	34
4.	2016	80	74	6
5.	2017	93	88	5
6.	2018	88	79	9
7.	2019	257	239	18
8.	2020	56	50	6
<b>Jumlah</b>		<b>865</b>	<b>785</b>	<b>80</b>

**TABEL/TABLE: 17**

**JUMLAH DAERAH YANG TELAH MEMILIKI TENAGA AHLI CAGAR BUDAYA (TACB)**  
*NUMBER OF REGIONS THAT HAVE CULTURAL HERITAGE EXPERTS*  
**TAHUN/YEAR 2020**

No.	Tingkat	Jumlah
1.	Kabupaten/Kota	109
2.	Provinsi	18
<b>INDONESIA</b>		<b>80</b>

TABEL/TABLE: 18

## JUMLAH MUSEUM BERDASARKAN TIPE HASIL STANDARDISASI MENURUT PROVINSI

THE NUMBER OF MUSEUMS BY TYPE OF STANDARDIZATION RESULT BY PROVINCE

## KEBUDAYAAN/CULTURE

TAHUN/YEAR 2020

No.	Provinsi	1	2	3	4	5	6	Jumlah
1.	DKI Jakarta	12	7	13	-	1	28	61
2.	Jawa Barat	2	5	4	1	1	26	39
3.	Banten	-	1	3	2	-	1	7
4.	Jawa Tengah	2	3	14	-	3	40	62
5.	DI Yogyakarta	3	5	1	-	1	26	36
6.	Jawa Timur	3	6	17	2	1	33	62
7.	Aceh	-	2	4	-	1	2	9
8.	Sumatera Utara	1	5	3	4	-	9	22
9.	Sumatera Barat	-	2	6	-	-	3	11
10.	Riau	-	1	2	-	2	1	6
11.	Kepulauan Riau	-	2	-	-	-	2	4
12.	Jambi	1	-	2	-	-	1	4
13.	Sumatera Selatan	1	-	4	1	-	1	7
14.	Bangka Belitung	-	-	1	2	1	3	7
15.	Bengkulu	1	-	-	-	-	-	1
16.	Lampung	1	-	1	-	-	1	3
17.	Kalimantan Barat	1	1	1	-	-	1	4
18.	Kalimantan Tengah	-	-	2	-	-	-	2
19.	Kalimantan Selatan	1	-	3	-	-	-	4
20.	Kalimantan Timur	-	1	3	1	-	2	7
21.	Kalimantan Utara	-	-	-	-	-	3	3
22.	Sulawesi Utara	-	1	2	-	-	-	3
23.	Gorontalo	-	-	1	-	-	-	1
24.	Sulawesi Tengah	-	-	2	-	-	-	2
25.	Sulawesi Selatan	1	1	9	2	1	3	17
26.	Sulawesi Barat	-	-	1	-	-	2	3
27.	Sulawesi Tenggara	-	-	2	-	-	2	4
28.	Maluku	-	1	-	-	-	-	1
29.	Maluku Utara	-	-	1	-	-	1	2
30.	Bali	2	3	5	-	-	24	34
31.	Nusa Tenggara Barat	-	2	1	1	-	-	4
32.	Nusa Tenggara Timur	-	-	4	-	-	1	5
33.	Papua	-	1	1	-	-	-	2
34.	Papua Barat	-	-	-	-	-	-	-
<b>Indonesia</b>		<b>32</b>	<b>50</b>	<b>113</b>	<b>16</b>	<b>12</b>	<b>216</b>	<b>439</b>

## Keterangan:

1 Tipe A

4 Belum Memenuhi Standardisasi

2 Tipe B

5 Tidak Memenuhi Syarat Pendirian

3 Tipe C

6 Belum Diketahui

TABEL/TABLE: 19

## JUMLAH MUSEUM BERDASARKAN PEMILIK MENURUT PROVINSI

THE NUMBER OF MUSEUMS BY OWNER PER PROVINCE

KEBUDAYAAN/CULTURE

TAHUN/YEAR 2020

No.	Provinsi	1	2	3	4	5	6	7	8	Jumlah
1.	DKI Jakarta	21	1	7	1	11	-	-	20	61
2.	Jawa Barat	8	2	5	-	5	5	-	14	39
3.	Banten	1	-	-	-	1	1	-	4	7
4.	Jawa Tengah	4	9	3	-	2	17	6	21	62
5.	DI Yogyakarta	3	10	4	-	2	1	-	16	36
6.	Jawa Timur	2	5	4	1	2	16	12	20	62
7.	Aceh	-	1	-	-	2	2	2	2	9
8.	Sumatera Utara	-	1	1	-	1	3	1	15	22
9.	Sumatera Barat	-	-	1	-	1	2	6	1	11
10.	Riau	-	-	-	-	1	5	-	-	6
11.	Kepulauan Riau	-	-	-	-	-	1	2	1	4
12.	Jambi	-	-	-	-	3	1	-	-	4
13.	Sumatera Selatan	-	-	-	-	3	1	2	1	7
14.	Bangka Belitung	2	-	-	-	-	3	-	2	7
15.	Bengkulu	-	-	-	-	1	-	-	-	1
16.	Lampung	-	-	-	-	2	-	-	1	3
17.	Kalimantan Barat	-	-	-	-	1	3	-	-	4
18.	Kalimantan Tengah	-	-	-	-	1	1	-	-	2
19.	Kalimantan Selatan	-	1	-	-	2	1	-	-	4
20.	Kalimantan Timur	-	-	1	-	1	4	-	1	7
21.	Kalimantan Utara	-	-	-	-	-	1	2	-	3
22.	Sulawesi Utara	-	-	1	-	1	-	-	1	3
23.	Gorontalo	-	-	-	-	1	-	-	-	1
24.	Sulawesi Tengah	-	-	-	-	1	1	-	-	2
25.	Sulawesi Selatan	-	-	-	-	3	8	1	5	17
26.	Sulawesi Barat	-	-	-	-	-	3	-	-	3
27.	Sulawesi Tenggara	-	1	-	-	1	1	-	1	4
28.	Maluku	-	-	-	-	1	-	-	-	1
29.	Maluku Utara	-	-	-	-	-	-	-	2	2
30.	Bali	2	1	-	-	3	7	-	21	34
31.	Nusa Tenggara Barat	-	-	-	-	1	2	-	1	4
32.	Nusa Tenggara Timur	-	-	-	-	1	2	-	2	5
33.	Papua	-	1	-	-	1	-	-	-	2
34.	Papua Barat	-	-	-	-	-	-	-	-	-
<b>Indonesia</b>		<b>43</b>	<b>33</b>	<b>27</b>	<b>2</b>	<b>56</b>	<b>92</b>	<b>34</b>	<b>152</b>	<b>439</b>

## Keterangan:

1 Kementerian

2 Lembaga

3 TNI

4 POLRI

5 Pemerintah Provinsi

6 Pemerintah Kabupaten

7 Pemerintah Kota

8 Setiap Orang

**TABEL/TABLE: 20****JUMLAH MUSEUM BERDASARKAN PENGELOLA MENURUT PROVINSI***THE NUMBER OF MUSEUMS BY ADMINISTRATOR PER PROVINCE***KEBUDAYAAN/CULTURE****TAHUN/YEAR 2020**

No.	Provinsi	1	2	3	4	5	6	7	8	Jumlah
1.	DKI Jakarta	20	2	7	1	10	-	-	21	61
2.	Jawa Barat	8	2	5	-	5	5	-	14	39
3.	Banten	1	-	-	-	1	1	-	4	7
4.	Jawa Tengah	2	17	3	-	2	16	5	20	65
5.	DI Yogyakarta	3	10	4	-	2	2	-	16	37
6.	Jawa Timur	1	5	4	1	4	15	13	19	62
7.	Aceh	-	1	-	-	2	2	2	2	9
8.	Sumatera Utara	-	1	1	-	1	3	1	15	22
9.	Sumatera Barat	-	-	1	-	1	2	6	1	11
10.	Riau	-	-	-	-	1	5	-	-	6
11.	Kepulauan Riau	-	-	-	-	-	1	2	1	4
12.	Jambi	-	-	-	-	3	1	-	-	4
13.	Sumatera Selatan	-	-	-	-	3	1	2	1	7
14.	Bangka Belitung	2	-	-	-	-	3	-	2	7
15.	Bengkulu	-	-	-	-	1	-	-	-	1
16.	Lampung	-	-	-	-	2	-	-	1	3
17.	Kalimantan Barat	-	-	-	-	1	3	-	-	4
18.	Kalimantan Tengah	-	-	-	-	1	1	-	-	2
19.	Kalimantan Selatan	-	1	-	-	2	1	-	-	4
20.	Kalimantan Timur	-	-	1	-	1	4	-	1	7
21.	Kalimantan Utara	-	-	-	-	-	1	2	-	3
22.	Sulawesi Utara	-	-	1	-	1	-	-	1	3
23.	Gorontalo	-	-	-	-	1	-	-	-	1
24.	Sulawesi Tengah	-	-	-	-	1	1	-	-	2
25.	Sulawesi Selatan	-	-	-	-	3	9	1	5	18
26.	Sulawesi Barat	-	-	-	-	-	3	-	-	3
27.	Sulawesi Tenggara	-	1	-	-	1	1	-	1	4
28.	Maluku	-	-	-	-	1	-	-	-	1
29.	Maluku Utara	-	-	-	-	-	-	-	2	2
30.	Bali	1	1	-	-	3	9	-	20	34
31.	Nusa Tenggara Barat	-	-	-	-	1	2	-	1	4
32.	Nusa Tenggara Timur	-	-	-	-	1	2	-	2	5
33.	Papua	-	1	-	-	1	-	-	-	2
34.	Papua Barat	-	-	-	-	-	-	-	-	-
	<b>Indonesia</b>	<b>38</b>	<b>42</b>	<b>27</b>	<b>2</b>	<b>57</b>	<b>94</b>	<b>34</b>	<b>150</b>	<b>444*</b>

**Keterangan:****1 Kementerian****2 Lembaga****3 TNI****4 POLRI****5 Pemerintah Provinsi****6 Pemerintah Kabupaten****7 Pemerintah Kota****8 Setiap Orang****Catatan:**

\*Jumlah museum muncul angka 444 yang seharusnya 439, karena 5 Museum diantaranya memiliki masing-masing dua pengelola

**TABEL/TABLE: 21****JUMLAH PESERTA YANG MELAKSANAKAN UJI KOMPETENSI SKEMA KURATOR MUSEUM***THE NUMBER OF PARTICIPANTS IN THE MUSEUM CURATOR COMPETENCY TEST***TAHUN/YEAR 2020**

<b>No.</b>	<b>Tahun</b>	<b>Peserta</b>	<b>Berkemampuan</b>
1.	2017	103	95
2.	2018	50	43
3.	2019	4	4
4.	2020	-	-
<b>Jumlah</b>		<b>157</b>	<b>142</b>



TABEL/TABLE: 22

## JUMLAH ARSITEKTUR RUMAH BERDASARKAN JENIS MENURUT PROVINSI

THE NUMBER OF HOUSE ARCHITECTURE BY TYPE PER PROVINCE

TAHUN/YEAR 2020

No.	Provinsi	Rumah Ibadah	Rumah Musyawarah	Rumah Tinggal	Ragam Rumah yang lain	Jumlah
1.	DKI Jakarta	-	-	8	1	9
2.	Jawa Barat	-	-	7	2	9
3.	Banten	-	-	1	-	1
4.	Jawa Tengah	-	-	-	-	-
5.	DI Yogyakarta	-	-	3	-	3
6.	Jawa Timur	-	-	-	-	-
7.	Aceh	-	-	1	-	1
8.	Sumatera Utara	-	-	2	-	2
9.	Sumatera Barat	-	2	1	-	3
10.	Riau	-	-	-	-	-
11.	Kepulauan Riau	1	-	-	-	1
12.	Jambi	-	-	-	-	-
13.	Sumatera Selatan	-	-	2	-	2
14.	Bangka Belitung	-	-	-	-	-
15.	Bengkulu	-	-	-	-	-
16.	Lampung	-	-	3	-	3
17.	Kalimantan Barat	7	2	9	3	21
18.	Kalimantan Tengah	-	-	-	1	1
19.	Kalimantan Selatan	-	-	3	-	3
20.	Kalimantan Timur	-	1	3	1	5
21.	Kalimantan Utara	-	-	-	-	-
22.	Sulawesi Utara	-	1	2	-	3
23.	Gorontalo	-	-	-	1	1
24.	Sulawesi Tengah	-	2	4	1	7
25.	Sulawesi Selatan	-	-	-	1	1
26.	Sulawesi Barat	-	-	-	-	-
27.	Sulawesi Tenggara	-	-	1	-	1
28.	Maluku	-	5	4	1	10
29.	Maluku Utara	-	2	-	-	2
30.	Bali	21	8	7	12	48
31.	Nusa Tenggara Barat	-	-	-	-	-
32.	Nusa Tenggara Timur	14	3	14	2	33
33.	Papua	-	2	1	-	3
34.	Papua Barat	-	1	1	-	2
<b>Indonesia</b>		<b>43</b>	<b>29</b>	<b>77</b>	<b>26</b>	<b>175</b>

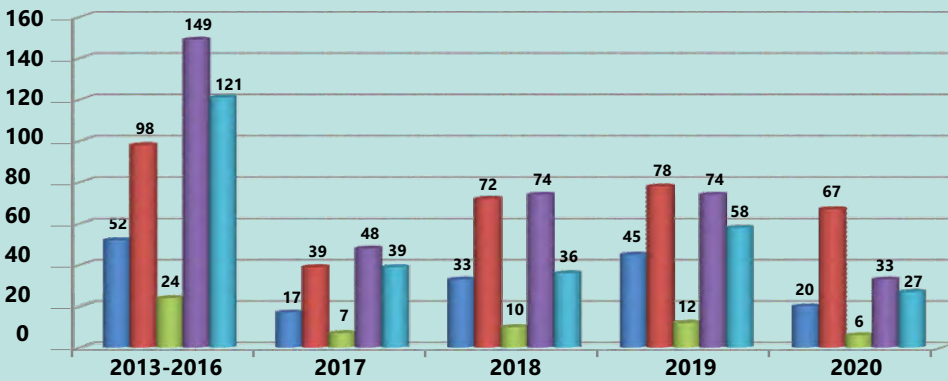
**TABEL/TABLE: 23****JUMLAH ISTANA DAN KERATON MENURUT PROVINSI***THE NUMBER OF PALACES BY PROVINCE***TAHUN/YEAR 2020**

<b>No.</b>	<b>Provinsi</b>	<b>Keraton</b>
1.	DKI Jakarta	-
2.	Jawa Barat	4
3.	Banten	3
4.	Jawa Tengah	3
5.	DI Yogyakarta	4
6.	Jawa Timur	3
7.	Aceh	2
8.	Sumatera Utara	6
9.	Sumatera Barat	7
10.	Riau	1
11.	Kepulauan Riau	-
12.	Jambi	-
13.	Sumatera Selatan	-
14.	Bangka Belitung	-
15.	Bengkulu	-
16.	Lampung	-
17.	Kalimantan Barat	8
18.	Kalimantan Tengah	1
19.	Kalimantan Selatan	-
20.	Kalimantan Timur	1
21.	Kalimantan Utara	-
22.	Sulawesi Utara	1
23.	Gorontalo	-
24.	Sulawesi Tengah	1
25.	Sulawesi Selatan	6
26.	Sulawesi Barat	-
27.	Sulawesi Tenggara	2
28.	Maluku	-
29.	Maluku Utara	6
30.	Bali	5
31.	Nusa Tenggara Barat	9
32.	Nusa Tenggara Timur	7
33.	Papua	-
34.	Papua Barat	-
<b>Indonesia</b>		<b>80</b>

# WARISAN BUDAYA TAKBENDA

## *Intangible Cultural Heritage*

**Perkembangan Penetapan Warisan Budaya Takbenda Berdasarkan Kategori**



\*Jumlah Warisan Budaya Takbenda (WBtb) sampai tahun 2020 adalah 1239 WBtb



- Tradisi dan Ekspresi Lisan
- Adat Istiadat Masyarakat, Ritus, dan Perayaan
- Pengetahuan dan Kebiasaan Perilaku Mengenai Alam Semesta
- Seni Pertunjukan
- Kemahiran dan Kerajinan Tradisional



**Sejarah**

Jumlah Pahlawan Nasional: 185  
Jumlah Peristiwa Sejarah Terverifikasi Selama Tahun 1908-1949: 118

**Jumlah Cerita Rakyat Berdasarkan Jenis**

Dongeng: 477  
Legenda: 372  
Mite: 95

**Jumlah Jenis Produksi Film**

Film Animasi: 69  
Film Dokumenter: 168  
Film Pendek: 206  
Film Layar Lebar: 289  
Film Serial (TV): 929  
Iklan: 1762

**Jumlah Asitektur Rumah Berdasarkan Jenis**

Rumah Ibadah: 43  
Rumah Musyawarah: 29  
Rumah Tinggal: 77  
Ragam Rumah yang lain: 26

**Jumlah Gerakan Seniman Masuk Sekolah**

Seni Media: 8  
Seni Musik: 55  
Seni Rupa: 26  
Seni Sastra: 7  
Seni Tari: 89  
Seni Teater: 33  
Lainnya: 1

**Jumlah Kepercayaan dan Tradisi**

Keraton dan Istana: 4  
Ungkapan: 3139  
Upacara: 662  
Kain: 261  
Peralatan: 1351  
Permainan: 787  
Makanan Tradisional: 1258

**Jumlah Pakaian Tradisional Berdasarkan Jenis**

Pengantin: 67  
Sehari-hari: 100  
Upacara Adat: 120



**TABEL/TABLE: 24****DAFTAR WARISAN BUDAYA TAKBENDA DAN DAFTAR PENGAMANAN YANG DITETAPKAN OLEH UNESCO***THE LIST OF INTANGIBLE CULTURAL HERITAGES AND GOOD SAFEGUARDING PRACTICE DETERMINED BY UNESCO***TAHUN/YEAR 2020**

<b>No.</b>	<b>Nama</b>	<b>Tahun</b>
1.	Tiga Genre Tari Tradisional di Bali ( <i>Three genres of traditional dance in Bali</i> )	2015
2.	Tas Noken ( <i>Noken multifunctional knotted or woven bag, handcraft of the people of Papua</i> )	2012
3.	Tari Saman ( <i>Saman Dance</i> )	2011
4.	Angklung Indonesia ( <i>Indonesian Angklung</i> )	2010
5.	Batik Indonesia ( <i>Indonesian Batik</i> )	2009
6.	Pendidikan Pendidikan dan Pelatihan Warisan Budaya Tak Benda Batik Indonesia untuk Siswa SD, SMP, SMA, SMK, dan Mahasiswa Politeknik, bekerjasama dengan Museum Batik Pekalongan ( <i>Education and training in Indonesian Batik intangible cultural heritage for elementary, junior, senior, vocational school and polytechnic students, in collaboration with the Batik Museum in Pekalongan</i> )	2009
7.	Keris Indonesia ( <i>Indonesian Kris</i> )	2008
8.	Pertunjukkan Wayang ( <i>Wayang puppet theatre</i> )	2008
9.	Pinisi, Seni Pembuatan Kapal di Sulawesi Selatan ( <i>Pinisi, art of boatbuilding in South Sulawesi</i> )	2017
10.	Tradisi Pencak Silat ( <i>Traditions of Pencak Silat</i> )	2019
11.	Pantun	2020

TABEL/TABLE: 25

**PERKEMBANGAN PENETAPAN WARISAN BUDAYA TAKBENDA MENURUT PROVINSI**  
*TREND OF DETERMINATION OF THE INTANGIBLE CULTURAL HERITAGES BY PROVINCE*  
**KEBUDAYAAN/CULTURE**  
**TAHUN/YEAR 2020**

No.	Provinsi	2013--2016	2017	2018	2019	2020	Jumlah
1.	DKI Jakarta	23	8	9	23	1	64
2.	Jawa Barat	19	5	16	13	11	64
3.	Banten	10	5	3	-	3	21
4.	Jawa Tengah	10	3	9	9	14	45
5.	DI Yogyakarta	15	18	27	30	14	104
6.	Jawa Timur	23	5	8	20	6	62
7.	Aceh	20	5	7	4	3	39
8.	Sumatera Utara	15	5	8	1	2	31
9.	Sumatera Barat	17	1	1	13	8	40
10.	Riau	10	11	14	6	10	51
11.	Kepulauan Riau	11	2	6	16	14	49
12.	Jambi	18	10	9	10	2	49
13.	Sumatera Selatan	14	3	7	8	2	34
14.	Bangka Belitung	21	2	4	4	-	31
15.	Bengkulu	3	2	2	4	2	13
16.	Lampung	16	3	13	17	3	52
17.	Kalimantan Barat	9	9	7	9	7	41
18.	Kalimantan Tengah	5	2	-	-	-	7
19.	Kalimantan Selatan	13	5	3	9	3	33
20.	Kalimantan Timur	11	1	-	10	2	24
21.	Kalimantan Utara	8	3	5	3	5	24
22.	Sulawesi Utara	10	2	1	4	1	18
23.	Gorontalo	10	5	8	7	1	31
24.	Sulawesi Tengah	3	2	2	5	3	15
25.	Sulawesi Selatan	16	6	21	5	3	51
26.	Sulawesi Barat	10	1	3	5	-	19
27.	Sulawesi Tenggara	9	3	-	-	1	13
28.	Maluku	15	4	3	1	-	23
29.	Maluku Utara	7	1	2	4	14	28
30.	Bali	17	7	13	16	11	64
31.	Nusa Tenggara Barat	6	1	2	2	4	15
32.	Nusa Tenggara Timur	18	1	5	5	1	30
33.	Papua	11	3	7	1	2	24
34.	Papua Barat	5	6	-	3	-	14
35.	WBTB Bersama	16	-	-	-	-	16
<b>Indonesia</b>		<b>444</b>	<b>150</b>	<b>225</b>	<b>267</b>	<b>153</b>	<b>1.239</b>

**TABEL/TABLE: 26****PERKEMBANGAN PENETAPAN WARISAN BUDAYA TAKBENDA MENURUT KATEGORI***TREND OF DETERMINATION OF THE INTANGIBLE CULTURAL HERITAGES BY CATEGORY***KEBUDAYAAN/CULTURE****TAHUN/YEAR 2020**

<b>No.</b>	<b>Kategori</b>	<b>2013--2016</b>	<b>2017</b>	<b>2018</b>	<b>2019</b>	<b>2020</b>	<b>Jumlah</b>
1.	Tradisi dan Ekspresi Lisan	52	17	33	45	20	167
2.	Adat Istiadat Masyarakat, Ritus, dan Perayaan	98	39	72	78	67	354
3.	Pengetahuan dan Kebiasaan Perilaku Mengenai Alam Semesta	24	7	10	12	6	59
4.	Seni Pertunjukan	149	48	74	74	33	378
5.	Kemahiran dan Kerajinan Tradisional	121	39	36	58	27	281
<b>Indonesia</b>		<b>444</b>	<b>150</b>	<b>225</b>	<b>267</b>	<b>153</b>	<b>1.239</b>

**TABEL/TABLE: 27****JUMLAH PENERIMA ANUGERAH GELAR TANDA KEHORMATAN OLEH PRESIDEN REPUBLIK INDONESIA  
KATEGORI “BINTANG MAHAPUTERA”***THE NUMBER OF AWARDEE OF HONORARY TITLE BY THE PRESIDENT OF REPUBLIC OF INDONESIA  
“BINTANG MAHAPUTERA” CATEGORY***KEBUDAYAAN/CULTURE****TAHUN/YEAR 2020\***

No.	Provinsi	2004--2016	2017	2018	2019*	Jumlah
1.	DKI Jakarta	1	-	-	-	1
2.	Jawa Barat	1	-	-	-	1
3.	Banten	-	-	-	-	-
4.	Jawa Tengah	5	-	-	-	5
5.	DI Yogyakarta	2	-	-	-	2
6.	Jawa Timur	3	-	-	-	3
		-				
7.	Aceh	-	-	-	-	-
8.	Sumatera Utara	1	-	-	-	1
9.	Sumatera Barat	6	-	-	-	6
10.	Riau	-	-	-	1	1
11.	Kepulauan Riau	-	-	-	-	-
12.	Jambi	-	-	-	-	-
13.	Sumatera Selatan	-	-	-	-	-
14.	Bangka Belitung	-	-	-	-	-
15.	Bengkulu	-	-	-	-	-
16.	Lampung	-	-	-	-	-
		-				
17.	Kalimantan Barat	-	-	-	-	-
18.	Kalimantan Tengah	-	-	-	-	-
19.	Kalimantan Selatan	-	-	-	-	-
20.	Kalimantan Timur	-	-	-	-	-
21.	Kalimantan Utara	-	-	-	-	-
		-				
22.	Sulawesi Utara	2	-	-	-	2
23.	Gorontalo	2	-	-	-	2
24.	Sulawesi Tengah	-	-	-	-	-
25.	Sulawesi Selatan	-	-	-	-	-
26.	Sulawesi Barat	-	-	-	-	-
27.	Sulawesi Tenggara	-	-	-	-	-
		-				
28.	Maluku	-	-	-	-	-
29.	Maluku Utara	-	-	-	-	-
30.	Bali	-	-	-	-	-
31.	Nusa Tenggara Barat	-	-	-	1	1
32.	Nusa Tenggara Timur	-	-	-	-	-
33.	Papua	-	-	-	-	-
34.	Papua Barat	-	-	-	-	-
		-				
35.	Indonesia-Jerman	1	-	-	-	1
<b>Indonesia</b>		<b>24</b>	<b>-</b>	<b>-</b>	<b>2</b>	<b>26</b>

**\*Pada tahun 2020 tidak ada penyerahan penghargaan Bintang Mahaputera karena Pandemi**

**TABEL/TABLE: 28****JUMLAH PENERIMA ANUGERAH GELAR TANDA KEHORMATAN OLEH PRESIDEN REPUBLIK INDONESIA  
KATEGORI “BINTANG PARAMA DHARMA”***THE NUMBER OF AWARDEE OF HONORARY TITLE BY THE PRESIDENT OF REPUBLIC OF INDONESIA  
“BINTANG PARAMA DHARMA” CATEGORY***KEBUDAYAAN/CULTURE****TAHUN/YEAR 2020\***

No.	Provinsi	1988--2016	2017	2018	2019*	Jumlah
1.	DKI Jakarta	4	-	-	-	4
2.	Jawa Barat	11	1	-	-	12
3.	Banten	1	-	-	-	1
4.	Jawa Tengah	13	1	-	-	14
5.	DI Yogyakarta	11	-	2	1	14
6.	Jawa Timur	2	1	-	-	3
7.	Aceh	2	-	-	-	2
8.	Sumatera Utara	8	-	-	-	8
9.	Sumatera Barat	7	-	-	1	8
10.	Riau	2	-	-	-	2
11.	Kepulauan Riau	-	-	-	-	-
12.	Jambi	-	-	-	-	-
13.	Sumatera Selatan	1	-	-	-	1
14.	Bangka Belitung	-	-	-	-	-
15.	Bengkulu	-	-	-	-	-
16.	Lampung	-	-	-	-	-
17.	Kalimantan Barat	-	-	-	-	-
18.	Kalimantan Tengah	-	-	-	-	-
19.	Kalimantan Selatan	-	-	-	-	-
20.	Kalimantan Timur	-	-	-	-	-
21.	Kalimantan Utara	-	-	-	-	-
22.	Sulawesi Utara	-	-	-	-	-
23.	Gorontalo	1	-	-	-	1
24.	Sulawesi Tengah	-	-	-	-	-
25.	Sulawesi Selatan	4	-	-	1	5
26.	Sulawesi Barat	-	-	-	-	-
27.	Sulawesi Tenggara	-	-	-	-	-
28.	Maluku	-	-	-	-	-
29.	Maluku Utara	-	-	-	-	-
30.	Bali	6	-	-	-	6
31.	Nusa Tenggara Barat	-	-	-	-	-
32.	Nusa Tenggara Timur	-	-	-	-	-
33.	Papua	-	-	-	-	-
34.	Papua Barat	-	-	-	-	-
35.	Indonesia Peranakan	7	-	-	-	7
<b>Indonesia</b>		<b>80</b>	<b>3</b>	<b>2</b>	<b>3</b>	<b>88</b>

\*Pada tahun 2020 tidak ada peyerahan penghargaan Bintang Parama Dharma karena Pandemi



TABEL/TABLE: 29

**JUMLAH PENERIMA ANUGERAH GELAR TANDA KEHORMATAN OLEH PRESIDEN REPUBLIK INDONESIA  
KATEGORI "SATYALANCANA KEBUDAYAAN"**  
THE NUMBER OF AWARDEE OF HONORARY TITLE BY THE PRESIDENT OF REPUBLIC OF INDONESIA  
"SATYALANCANA KEBUDAYAAN" CATEGORY  
KEBUDAYAAN/CULTURE  
TAHUN/YEAR 2020\*

No.	Provinsi	2006--2016	2017	2018	2019*	Jumlah
1.	DKI Jakarta	10	-	-	2	12
2.	Jawa Barat	11	-	-	-	11
3.	Banten	-	-	2	-	2
4.	Jawa Tengah	14	-	1	2	17
5.	DI Yogyakarta	2	-	-	1	3
6.	Jawa Timur	11	1	-	-	12
7.	Aceh	1	1	-	-	2
8.	Sumatera Utara	6	-	1	-	7
9.	Sumatera Barat	2	2	-	-	4
10.	Riau	1	1	-	-	2
11.	Kepulauan Riau	-	-	-	-	-
12.	Jambi	-	-	-	-	-
13.	Sumatera Selatan	-	-	-	-	-
14.	Bangka Belitung	1	-	-	-	1
15.	Bengkulu	-	-	-	-	-
16.	Lampung	3	-	-	-	3
17.	Kalimantan Barat	-	-	1	1	2
18.	Kalimantan Tengah	-	-	-	-	-
19.	Kalimantan Selatan	-	-	-	-	-
20.	Kalimantan Timur	-	-	-	-	-
21.	Kalimantan Utara	-	-	-	-	-
22.	Sulawesi Utara	2	-	-	-	2
23.	Gorontalo	-	-	-	-	-
24.	Sulawesi Tengah	-	-	-	-	-
25.	Sulawesi Selatan	3	1	1	1	6
26.	Sulawesi Barat	-	-	-	-	-
27.	Sulawesi Tenggara	-	-	-	-	-
28.	Maluku	-	-	-	-	-
29.	Maluku Utara	-	-	-	-	-
30.	Bali	7	1	1	-	9
31.	Nusa Tenggara Barat	-	-	-	-	-
32.	Nusa Tenggara Timur	-	1	1	1	3
33.	Papua	-	-	-	-	-
34.	Papua Barat	-	-	-	-	-
35.	Indonesia Peranakan	5	-	-	-	5
<b>Indonesia</b>		<b>79</b>	<b>8</b>	<b>8</b>	<b>8</b>	<b>103</b>

\*Pada tahun 2020 tidak ada pemyerahan penghargaan Satyalancana Kebudayaan karena Pandemi

**TABEL/TABLE: 30****JUMLAH PENERIMA ANUGERAH KEBUDAYAAN OLEH MENTERI PENDIDIKAN DAN KEBUDAYAAN  
KATEGORI “PENCIPTA, PELOPOR, DAN PEMBAHARU”***THE NUMBER OF AWARDEE OF CULTURE AWARD BY MINISTER OF EDUCATION AND CULTURE  
FOR “CREATOR, PIONEER, AND REFORMER” CATEGORY***KEBUDAYAAN/CULTURE****TAHUN/YEAR 2020**

No.	Provinsi	1969--2016*	2017	2018	2019	2020	Jumlah
1.	DKI Jakarta	12	3	3	3	2	23
2.	Jawa Barat	5	-	-	1	2	8
3.	Banten	-	-	-	2	-	2
4.	Jawa Tengah	-	-	-	-	-	-
5.	DI Yogyakarta	-	1	2	1	1	5
6.	Jawa Timur	3	2	-	-	-	5
7.	Aceh	-	-	-	-	-	-
8.	Sumatera Utara	1	1	-	-	-	2
9.	Sumatera Barat	1	-	1	-	-	2
10.	Riau	-	-	-	-	-	-
11.	Kepulauan Riau	-	-	-	-	-	-
12.	Jambi	-	-	-	-	-	-
13.	Sumatera Selatan	-	1	-	-	-	1
14.	Bangka Belitung	-	-	-	-	-	-
15.	Bengkulu	-	-	-	-	-	-
16.	Lampung	-	-	-	-	-	-
17.	Kalimantan Barat	-	-	-	-	-	-
18.	Kalimantan Tengah	-	-	-	-	-	-
19.	Kalimantan Selatan	1	-	-	-	-	1
20.	Kalimantan Timur	-	-	-	-	-	-
21.	Kalimantan Utara	-	-	-	-	-	-
22.	Sulawesi Utara	2	-	-	-	-	2
23.	Gorontalo	-	-	-	-	-	-
24.	Sulawesi Tengah	-	-	-	-	-	-
25.	Sulawesi Selatan	-	-	1	-	-	1
26.	Sulawesi Barat	-	-	-	-	-	-
27.	Sulawesi Tenggara	-	-	-	-	-	-
28.	Maluku	-	-	1	-	-	1
29.	Maluku Utara	-	-	-	-	-	-
30.	Bali	-	-	1	1	2	4
31.	Nusa Tenggara Barat	-	-	-	-	-	-
32.	Nusa Tenggara Timur	1	-	-	-	-	1
33.	Papua	-	-	1	-	-	1
34.	Papua Barat	-	-	-	-	-	-
<b>Indonesia</b>		<b>26</b>	<b>8</b>	<b>10</b>	<b>8</b>	<b>7</b>	<b>59</b>

**Catatan:**

\*Tahun 2013--2014 tidak ada penghargaan yang diberikan untuk kategori ini

**TABEL/TABLE: 31****JUMLAH PENERIMA ANUGERAH KEBUDAYAAN OLEH MENTERI PENDIDIKAN DAN KEBUDAYAAN  
KATEGORI “PELESTARI BUDAYA”***THE NUMBER OF AWARDEE OF CULTURE AWARD BY MINISTER OF EDUCATION AND CULTURE  
FOR “CULTURE ACTIVIST” CATEGORY***KEBUDAYAAN/CULTURE****TAHUN/YEAR 2004--2020**

No.	Provinsi	2004--2016	2017	2018	2019	2020	Jumlah
1.	DKI Jakarta	19	-	1	2	-	22
2.	Jawa Barat	8	2	1	2	1	14
3.	Banten	2	-	-	-	-	2
4.	Jawa Tengah	9	-	2	-	-	11
5.	DI Yogyakarta	9	-	-	1	1	11
6.	Jawa Timur	3	1	1	-	-	5
		-					
7.	Aceh	1	-	-	1	-	2
8.	Sumatera Utara	3	-	1	-	-	4
9.	Sumatera Barat	3	-	-	-	-	3
10.	Riau	1	-	-	-	-	1
11.	Kepulauan Riau	1	-	-	-	-	1
12.	Jambi	2	-	-	-	-	2
13.	Sumatera Selatan	4	1	-	1	-	6
14.	Bangka Belitung	1	-	1	-	1	3
15.	Bengkulu	-	-	-	-	-	-
16.	Lampung	-	-	-	-	1	1
		-					
17.	Kalimantan Barat	3	-	-	1	-	4
18.	Kalimantan Tengah	1	-	-	-	-	1
19.	Kalimantan Selatan	3	-	-	-	1	4
20.	Kalimantan Timur	-	-	-	-	-	-
21.	Kalimantan Utara	-	-	-	1	-	1
		-					
22.	Sulawesi Utara	2	1	-	-	1	4
23.	Gorontalo	1	-	-	-	-	1
24.	Sulawesi Tengah	-	-	1	-	1	2
25.	Sulawesi Selatan	3	-	-	-	-	3
26.	Sulawesi Barat	-	1	-	-	-	1
27.	Sulawesi Tenggara	-	-	-	-	-	-
		-					
28.	Maluku	-	-	-	-	-	-
29.	Maluku Utara	1	-	-	-	-	1
30.	Bali	4	-	1	1	-	6
31.	Nusa Tenggara Barat	-	-	-	-	1	1
32.	Nusa Tenggara Timur	5	1	1	-	-	7
33.	Papua	2	1	-	-	-	3
34.	Papua Barat	-	-	-	-	-	-
	<b>Indonesia</b>	<b>91</b>	<b>8</b>	<b>10</b>	<b>10</b>	<b>8</b>	<b>127</b>

**TABEL/TABLE: 32****JUMLAH PENERIMA ANUGERAH KEBUDAYAAN OLEH MENTERI PENDIDIKAN DAN KEBUDAYAAN  
KATEGORI "KOMUNITAS"***THE NUMBER OF AWARDEE OF CULTURE AWARD BY MINISTER OF EDUCATION AND CULTURE  
FOR "COMMUNITY" CATEGORY***KEBUDAYAAN/CULTURE****TAHUN/YEAR 2015--2020**

<b>No.</b>	<b>Provinsi</b>	<b>2015--2016</b>	<b>2017</b>	<b>2018</b>	<b>2019</b>	<b>2020</b>	<b>Jumlah</b>
1.	DKI Jakarta	2	-	4	1	-	7
2.	Jawa Barat	-	-	1	1	1	3
3.	Banten	-	-	-	-	-	-
4.	Jawa Tengah	1	-	-	1	-	2
5.	DI Yogyakarta	-	1	-	-	-	1
6.	Jawa Timur	-	-	-	1	-	1
7.	Aceh	-	-	-	-	-	-
8.	Sumatera Utara	1	-	-	-	-	1
9.	Sumatera Barat	-	1	-	-	-	1
10.	Riau	-	-	-	-	-	-
11.	Kepulauan Riau	-	-	-	-	1	1
12.	Jambi	-	-	-	-	-	-
13.	Sumatera Selatan	-	-	-	-	-	-
14.	Bangka Belitung	-	-	-	-	-	-
15.	Bengkulu	-	-	-	1	-	1
16.	Lampung	-	-	-	-	-	-
17.	Kalimantan Barat	-	-	-	-	-	-
18.	Kalimantan Tengah	-	-	-	1	-	1
19.	Kalimantan Selatan	-	-	-	-	-	-
20.	Kalimantan Timur	-	-	-	-	-	-
21.	Kalimantan Utara	-	-	-	-	-	-
22.	Sulawesi Utara	-	-	-	-	-	-
23.	Gorontalo	-	-	-	-	-	-
24.	Sulawesi Tengah	-	-	-	-	1	1
25.	Sulawesi Selatan	1	-	-	-	-	1
26.	Sulawesi Barat	-	-	-	-	-	-
27.	Sulawesi Tenggara	-	-	-	-	-	-
28.	Maluku	-	-	-	-	-	-
29.	Maluku Utara	-	-	-	-	-	-
30.	Bali	1	-	1	-	1	3
31.	Nusa Tenggara Barat	-	-	-	1	-	1
32.	Nusa Tenggara Timur	-	1	-	-	-	1
33.	Papua	-	-	-	-	-	-
34.	Papua Barat	-	-	-	-	-	-
<b>Indonesia</b>		<b>6</b>	<b>3</b>	<b>6</b>	<b>7</b>	<b>4</b>	<b>26</b>

**TABEL/TABLE: 33****JUMLAH PENERIMA ANUGERAH KEBUDAYAAN OLEH MENTERI PENDIDIKAN DAN KEBUDAYAAN  
KATEGORI “PEMERINTAH DAERAH”***THE NUMBER OF AWARDEE OF CULTURE AWARD BY MINISTER OF EDUCATION AND CULTURE  
FOR “LOCAL GOVERNMENT” CATEGORY***KEBUDAYAAN/CULTURE****TAHUN/YEAR 2015--2020**

No.	Provinsi	2015--2016	2017	2018	2019	2020	Jumlah
1.	DKI Jakarta	-	-	-	-	-	-
2.	Jawa Barat	-	-	-	-	2	2
3.	Banten	-	-	-	-	-	-
4.	Jawa Tengah	-	-	1	1	-	2
5.	DI Yogyakarta	-	-	-	1	1	2
6.	Jawa Timur	2	-	-	2	-	4
7.	Aceh	-	-	-	-	-	-
8.	Sumatera Utara	-	1	-	-	-	1
9.	Sumatera Barat	-	-	1	-	-	1
10.	Riau	1	-	-	-	-	1
11.	Kepulauan Riau	-	-	-	-	-	-
12.	Jambi	-	-	-	-	-	-
13.	Sumatera Selatan	-	-	-	-	-	-
14.	Bangka Belitung	-	-	-	-	-	-
15.	Bengkulu	1	-	-	-	-	1
16.	Lampung	-	-	-	-	-	-
17.	Kalimantan Barat	-	-	-	1	-	1
18.	Kalimantan Tengah	-	-	-	-	-	-
19.	Kalimantan Selatan	-	-	-	-	-	-
20.	Kalimantan Timur	-	1	-	-	-	1
21.	Kalimantan Utara	-	-	-	-	-	-
22.	Sulawesi Utara	-	-	1	-	-	1
23.	Gorontalo	-	1	-	-	-	1
24.	Sulawesi Tengah	-	1	-	-	-	1
25.	Sulawesi Selatan	-	-	-	-	-	-
26.	Sulawesi Barat	-	-	-	-	-	-
27.	Sulawesi Tenggara	-	-	-	-	-	-
28.	Maluku	-	-	-	-	-	-
29.	Maluku Utara	1	-	-	-	-	1
30.	Bali	-	-	-	1	-	1
31.	Nusa Tenggara Barat	1	-	-	-	-	1
32.	Nusa Tenggara Timur	1	-	-	-	-	1
33.	Papua	-	-	-	-	-	-
34.	Papua Barat	-	-	-	-	-	-
<b>Indonesia</b>		<b>7</b>	<b>4</b>	<b>3</b>	<b>6</b>	<b>3</b>	<b>23</b>

**TABEL/TABLE: 34****JUMLAH PENERIMA ANUGERAH KEBUDAYAAN OLEH MENTERI PENDIDIKAN DAN KEBUDAYAAN  
KATEGORI "PERORANGAN ASING"***THE NUMBER OF AWARDEE OF CULTURE AWARD BY MINISTER OF EDUCATION AND CULTURE  
FOR "INDIVIDUAL FOREIGNER" CATEGORY***KEBUDAYAAN/CULTURE****TAHUN/YEAR 2015--2020**

No.	Jenis Kelamin	2015--2016	2017	2018	2019 *	Jumlah
1.	Pria	4	1	3	3	11
2.	Wanita	2	2	-	-	4
<b>Indonesia</b>		<b>6</b>	<b>3</b>	<b>3</b>	<b>3</b>	<b>15</b>

\*Pada tahun 2020 tidak ada peyerahan penghargaan "Perorangan Asing" karena Pandemi

**TABEL/TABLE: 35****JUMLAH PENERIMA ANUGERAH KEBUDAYAAN OLEH MENTERI PENDIDIKAN DAN KEBUDAYAAN  
KATEGORI "ANAK DAN REMAJA"***THE NUMBER OF AWARDEE OF CULTURE AWARD BY MINISTER OF EDUCATION AND CULTURE  
FOR "KIDS AND TEENAGERS" CATEGORY***KEBUDAYAAN/CULTURE****TAHUN/YEAR 2004--2020**

No.	Provinsi	2004--2016	2017	2018	2019	2020	Jumlah
1.	DKI Jakarta	11	-	-	-	-	11
2.	Jawa Barat	9	-	1	1	-	11
3.	Banten	1	-	-	-	-	1
4.	Jawa Tengah	2	2	-	-	2	6
5.	DI Yogyakarta	5	-	1	1	-	7
6.	Jawa Timur	5	-	2	1	1	9
7.	Aceh	-	-	-	-	-	-
8.	Sumatera Utara	3	1	-	-	-	4
9.	Sumatera Barat	1	-	-	-	-	1
10.	Riau	1	1	-	-	-	2
11.	Kepulauan Riau	-	-	-	-	-	-
12.	Jambi	-	-	-	-	-	-
13.	Sumatera Selatan	7	-	-	-	-	7
14.	Bangka Belitung	1	-	-	-	-	1
15.	Bengkulu	1	-	-	-	-	1
16.	Lampung	-	-	-	-	-	-
17.	Kalimantan Barat	4	-	-	-	-	4
18.	Kalimantan Tengah	1	-	-	-	-	1
19.	Kalimantan Selatan	-	-	-	1	1	2
20.	Kalimantan Timur	6	-	-	1	-	7
21.	Kalimantan Utara	-	-	-	-	-	-
22.	Sulawesi Utara	-	-	-	-	-	-
23.	Gorontalo	1	-	-	-	-	1
24.	Sulawesi Tengah	1	-	-	-	-	1
25.	Sulawesi Selatan	-	-	-	-	-	-
26.	Sulawesi Barat	-	-	-	-	-	-
27.	Sulawesi Tenggara	-	-	-	-	-	-
28.	Maluku	-	-	-	-	-	-
29.	Maluku Utara	-	-	1	-	-	1
30.	Bali	4	1	-	-	-	5
31.	Nusa Tenggara Barat	-	-	-	-	1	1
32.	Nusa Tenggara Timur	-	-	-	-	-	-
33.	Papua	-	-	-	-	-	-
34.	Papua Barat	-	-	-	-	-	-
<b>Indonesia</b>		<b>64</b>	<b>5</b>	<b>5</b>	<b>5</b>	<b>5</b>	<b>84</b>

**TABEL/TABLE: 36****JUMLAH PENERIMA ANUGERAH KEBUDAYAAN OLEH MENTERI PENDIDIKAN DAN KEBUDAYAAN  
KATEGORI “MAESTRO SENI TRADISI”***THE NUMBER OF AWARDEE OF CULTURE AWARD BY MINISTER OF EDUCATION AND CULTURE  
FOR “MAESTRO OF TRADITIONAL ARTS” CATEGORY***KEBUDAYAAN/CULTURE****TAHUN/YEAR 2020**

No.	Provinsi	2007--2016	2017	2018	2019	2020	Jumlah
1.	DKI Jakarta	4	-	-	-	-	4
2.	Jawa Barat	8	-	-	1	-	9
3.	Banten	2	-	1	-	-	3
4.	Jawa Tengah	3	-	-	-	1	4
5.	DI Yogyakarta	2	-	1	-	-	3
6.	Jawa Timur	4	-	-	-	1	5
7.	Aceh	3	-	-	-	-	3
8.	Sumatera Utara	3	-	1	-	-	4
9.	Sumatera Barat	3	-	-	-	-	3
10.	Riau	-	-	-	-	-	-
11.	Kepulauan Riau	2	-	-	-	-	2
12.	Jambi	-	-	-	1	-	1
13.	Sumatera Selatan	2	-	-	-	-	2
14.	Bangka Belitung	-	-	-	-	-	-
15.	Bengkulu	-	-	1	-	1	2
16.	Lampung	1	-	-	-	-	1
17.	Kalimantan Barat	4	-	-	1	-	5
18.	Kalimantan Tengah	1	-	-	-	1	2
19.	Kalimantan Selatan	1	-	-	-	-	1
20.	Kalimantan Timur	-	1	-	-	-	1
21.	Kalimantan Utara	1	-	-	-	-	1
22.	Sulawesi Utara	1	-	-	-	-	1
23.	Gorontalo	1	-	-	-	-	1
24.	Sulawesi Tengah	3	1	-	1	-	5
25.	Sulawesi Selatan	2	-	-	-	-	2
26.	Sulawesi Barat	-	-	-	-	-	-
27.	Sulawesi Tenggara	-	-	-	-	-	-
28.	Maluku	1	1	-	-	-	2
29.	Maluku Utara	1	1	-	-	1	3
30.	Bali	3	-	-	-	-	3
31.	Nusa Tenggara Barat	1	-	-	-	-	1
32.	Nusa Tenggara Timur	2	-	-	-	1	3
33.	Papua	2	-	-	-	-	2
34.	Papua Barat	1	-	-	1	-	2
<b>Indonesia</b>		<b>62</b>	<b>4</b>	<b>4</b>	<b>5</b>	<b>6</b>	<b>81</b>



TABEL/TABLE: 37

## JUMLAH CERITA RAKYAT DI INDONESIA BERDASARKAN JENIS MENURUT PROVINSI

THE NUMBER OF FOLKLORE BY TYPE PER PROVINCE

TAHUN/YEAR 2020

No.	Provinsi	Dongeng	Legenda	Mite	Jumlah
1.	DKI Jakarta	10	4	-	14
2.	Jawa Barat	7	7	-	14
3.	Banten	-	-	-	-
4.	Jawa Tengah	13	25	11	49
5.	DI Yogyakarta	5	66	6	77
6.	Jawa Timur	2	5	-	7
7.	Aceh	-	-	-	-
8.	Sumatera Utara	12	6	1	19
9.	Sumatera Barat	27	20	-	47
10.	Riau	16	1	-	17
11.	Kepulauan Riau	24	4	-	28
12.	Jambi	-	-	-	-
13.	Sumatera Selatan	34	28	-	62
14.	Bangka Belitung	18	2	1	21
15.	Bengkulu	24	-	1	25
16.	Lampung	2	3	-	5
17.	Kalimantan Barat	18	11	3	32
18.	Kalimantan Tengah	17	18	1	36
19.	Kalimantan Selatan	22	16	4	42
20.	Kalimantan Timur	22	15	-	37
21.	Kalimantan Utara	-	-	-	-
22.	Sulawesi Utara	32	33	7	72
23.	Gorontalo	7	21	1	29
24.	Sulawesi Tengah	6	17	2	25
25.	Sulawesi Selatan	19	1	6	26
26.	Sulawesi Barat	3	-	-	3
27.	Sulawesi Tenggara	25	5	6	36
28.	Maluku	16	20	10	46
29.	Maluku Utara	2	8	-	10
30.	Bali	13	-	3	16
31.	Nusa Tenggara Barat	12	-	-	12
32.	Nusa Tenggara Timur	10	-	-	10
33.	Papua	57	34	28	119
34.	Papua Barat	2	2	4	8
<b>Indonesia</b>		<b>477</b>	<b>372</b>	<b>95</b>	<b>944</b>

**TABEL/TABLE: 38****JUMLAH PAKAIAN TRADISIONAL BERDASARKAN JENIS MENURUT PROVINSI***THE NUMBER OF TRADITIONAL DRESSES BY TYPE PER PROVINCE***TAHUN/YEAR 2020**

No.	Provinsi	Pengantin	Sehari-hari	Upacara Adat	Jumlah
1.	DKI Jakarta	2	5	-	7
2.	Jawa Barat	6	7	1	14
3.	Banten	4	7	1	12
4.	Jawa Tengah	-	-	-	-
5.	DI Yogyakarta	-	-	-	-
6.	Jawa Timur	-	-	-	-
7.	Aceh	-	1	1	2
8.	Sumatera Utara	-	1	-	1
9.	Sumatera Barat	8	2	5	15
10.	Riau	-	-	-	-
11.	Kepulauan Riau	-	-	-	-
12.	Jambi	2	30	13	45
13.	Sumatera Selatan	2	-	-	2
14.	Bangka Belitung	-	-	-	-
15.	Bengkulu	5	1	8	14
16.	Lampung	2	-	-	2
17.	Kalimantan Barat	-	3	6	9
18.	Kalimantan Tengah	-	3	9	12
19.	Kalimantan Selatan	-	5	7	12
20.	Kalimantan Timur	4	-	-	4
21.	Kalimantan Utara	-	-	-	-
22.	Sulawesi Utara	-	13	15	28
23.	Gorontalo	2	1	2	5
24.	Sulawesi Tengah	-	-	2	2
25.	Sulawesi Selatan	1	-	-	1
26.	Sulawesi Barat	-	-	-	-
27.	Sulawesi Tenggara	1	-	1	2
28.	Maluku	6	7	21	34
29.	Maluku Utara	1	4	3	8
30.	Bali	-	-	-	-
31.	Nusa Tenggara Barat	10	5	12	27
32.	Nusa Tenggara Timur	11	-	4	15
33.	Papua	-	3	8	11
34.	Papua Barat	-	2	1	3
<b>Indonesia</b>		<b>67</b>	<b>100</b>	<b>120</b>	<b>287</b>

**TABEL/TABLE: 39****JUMLAH UNGKAPAN, DAN UPACARA MENURUT PROVINSI***THE NUMBER OF EXPRESSIONS AND TRADITIONAL CEREMONIES BY PROVINCE***TAHUN/YEAR 2020**

No.	Provinsi	Ungkapan	Upacara
1.	DKI Jakarta	18	8
2.	Jawa Barat	289	12
3.	Banten	-	-
4.	Jawa Tengah	7	46
5.	DI Yogyakarta	311	39
6.	Jawa Timur	6	34
7.	Aceh	136	4
8.	Sumatera Utara	256	19
9.	Sumatera Barat	124	13
10.	Riau	119	5
11.	Kepulauan Riau	221	1
12.	Jambi	11	4
13.	Sumatera Selatan	128	22
14.	Bangka Belitung	-	2
15.	Bengkulu	83	4
16.	Lampung	77	8
17.	Kalimantan Barat	62	55
18.	Kalimantan Tengah	22	34
19.	Kalimantan Selatan	30	30
20.	Kalimantan Timur	101	18
21.	Kalimantan Utara	1	4
22.	Sulawesi Utara	29	75
23.	Gorontalo	19	30
24.	Sulawesi Tengah	52	30
25.	Sulawesi Selatan	267	12
26.	Sulawesi Barat	124	2
27.	Sulawesi Tenggara	16	7
28.	Maluku	198	46
29.	Maluku Utara	42	9
30.	Bali	93	33
31.	Nusa Tenggara Barat	98	24
32.	Nusa Tenggara Timur	-	24
33.	Papua	97	7
34.	Papua Barat	102	1
<b>Indonesia</b>		<b>3.139</b>	<b>662</b>

**TABEL/TABLE: 40****JUMLAH KAIN, PERALATAN, PERMAINAN, DAN MAKANAN TRADISIONAL MENURUT PROVINSI***THE NUMBER OF TRADITIONAL FABRIC, TOOL, GAME, AND CULINARY BY PROVINCE***TAHUN/YEAR 2020**

No.	Provinsi	Kain	Peralatan	Permainan	Makanan
1.	DKI Jakarta	-	61	70	8
2.	Jawa Barat	5	50	22	67
3.	Banten	-	2	3	6
4.	Jawa Tengah	6	7	17	33
5.	DI Yogyakarta	4	54	13	192
6.	Jawa Timur	8	2	-	53
7.	Aceh	3	4	-	4
8.	Sumatera Utara	9	44	20	21
9.	Sumatera Barat	1	25	42	56
10.	Riau	-	39	9	4
11.	Kepulauan Riau	2	2	9	6
12.	Jambi	14	36	39	1
13.	Sumatera Selatan	33	1	30	26
14.	Bangka Belitung	-	-	-	5
15.	Bengkulu	9	29	71	53
16.	Lampung	9	37	8	34
17.	Kalimantan Barat	28	55	37	25
18.	Kalimantan Tengah	3	62	3	22
19.	Kalimantan Selatan	4	72	7	65
20.	Kalimantan Timur	3	10	8	2
21.	Kalimantan Utara	-	1	-	-
22.	Sulawesi Utara	1	97	85	74
23.	Gorontalo	1	42	21	27
24.	Sulawesi Tengah	4	52	6	17
25.	Sulawesi Selatan	5	16	53	74
26.	Sulawesi Barat	-	-	3	8
27.	Sulawesi Tenggara	1	1	6	35
28.	Maluku	1	113	51	89
29.	Maluku Utara	-	56	8	16
30.	Bali	45	47	54	34
31.	Nusa Tenggara Barat	29	104	41	38
32.	Nusa Tenggara Timur	32	106	10	22
33.	Papua	1	75	22	114
34.	Papua Barat	-	49	19	27
<b>Indonesia</b>		<b>261</b>	<b>1.351</b>	<b>787</b>	<b>1.258</b>

**TABEL/TABLE: 41**

**JUMLAH ORGANISASI PENGHAYAT TINGKAT PUSAT DAN CABANG MENURUT PROVINSI**  
**THE NUMBER OF CENTRAL AND BRANCH LEVEL BELIEVERS ORGANIZATION BY PROVINCE**  
**TAHUN/YEAR 2020**

No.	Provinsi	Organisasi Tingkat Pusat	Organisasi Tingkat Cabang
1.	DKI Jakarta	13	-
2.	Jawa Barat	7	5
3.	Banten	2	1
4.	Jawa Tengah	59	6
5.	DI Yogyakarta	24	1
6.	Jawa Timur	37	11
7.	Aceh	-	1
8.	Sumatera Utara	-	39
9.	Sumatera Barat	-	-
10.	Riau	-	9
11.	Kepulauan Riau	-	1
12.	Jambi	-	-
13.	Sumatera Selatan	-	1
14.	Bangka Belitung	-	-
15.	Bengkulu	-	-
16.	Lampung	6	-
17.	Kalimantan Barat	-	-
18.	Kalimantan Tengah	-	-
19.	Kalimantan Selatan	1	-
20.	Kalimantan Timur	-	-
21.	Kalimantan Utara	-	-
22.	Sulawesi Utara	11	-
23.	Gorontalo	-	-
24.	Sulawesi Tengah	-	-
25.	Sulawesi Selatan	-	-
26.	Sulawesi Barat	1	-
27.	Sulawesi Tenggara	-	-
28.	Maluku	-	-
29.	Maluku Utara	-	-
30.	Bali	8	-
31.	Nusa Tenggara Barat	-	-
32.	Nusa Tenggara Timur	4	9
33.	Papua	-	-
34.	Papua Barat	-	-
<b>Indonesia</b>		<b>173</b>	<b>84</b>

**TABEL/TABLE: 42**  
**JUMLAH KOMUNITAS ADAT MENURUT PROVINSI**  
*THE NUMBER OF INDIGENOUS COMMUNITY BY PROVINCE*  
**TAHUN/YEAR 2020**

No.	Provinsi	Komunitas Adat
1.	DKI Jakarta	12
2.	Jawa Barat	206
3.	Banten	25
4.	Jawa Tengah	113
5.	DI Yogyakarta	55
6.	Jawa Timur	120
7.	Aceh	86
8.	Sumatera Utara	86
9.	Sumatera Barat	126
10.	Riau	28
11.	Kepulauan Riau	42
12.	Jambi	42
13.	Sumatera Selatan	28
14.	Bangka Belitung	11
15.	Bengkulu	52
16.	Lampung	10
17.	Kalimantan Barat	88
18.	Kalimantan Tengah	26
19.	Kalimantan Selatan	24
20.	Kalimantan Timur	7
21.	Kalimantan Utara	21
22.	Sulawesi Utara	152
23.	Gorontalo	23
24.	Sulawesi Tengah	22
25.	Sulawesi Selatan	101
26.	Sulawesi Barat	38
27.	Sulawesi Tenggara	40
28.	Maluku	72
29.	Maluku Utara	22
30.	Bali	187
31.	Nusa Tenggara Barat	46
32.	Nusa Tenggara Timur	38
33.	Papua	74
34.	Papua Barat	38
<b>Indonesia</b>		<b>2.061</b>

**TABEL/TABLE: 43****JUMLAH RESTORASI DAN DIGITASI FILM DAN MUSIK***THE NUMBER OF RESTORATION AND DIGITIZATION OF FILM AND MUSIC***TAHUN/YEAR 2020**

<b>No.</b>	<b>Restorasi dan Digitasi</b>	<b>2016</b>	<b>2017</b>	<b>2018</b>	<b>2019</b>	<b>2020</b>	<b>Jumlah</b>
1.	Restorasi Film	-	1	1	1	-	3
2.	Digitasi Film	32	35	35	21	10	133
3.	Digitasi Musik	-	-	-	-	1.000	1.000
<b>Indonesia</b>		<b>32</b>	<b>36</b>	<b>36</b>	<b>22</b>	<b>1.010</b>	<b>1.136</b>

**TABEL/TABLE: 44****JUMLAH PERIZINAN BIDANG FILM***THE NUMBER OF LICENSES IN THE FILM SECTOR***TAHUN/YEAR 2020**

<b>No.</b>	<b>Jenis Perizinan</b>	<b>2016</b>	<b>2017</b>	<b>2018</b>	<b>2019</b>	<b>2020</b>	<b>Jumlah</b>
1.	Izin Usaha Perfilman (IUP)	-	166	205	1.315	1.694	3.380
2.	Tanda Daftar Usaha Perfilman (TDUP)	-	119	382	831	290	1.622
3.	Surat Izin Produksi (SIP)	-	227	381	150	49	807
4.	Surat Rekomendasi Impor Film (SRIF)	-	-	25	709	2.262	2.996
5.	Tanda Pemberitahuan Pembuatan Film (TPPF)	-	130	452	2.062	3.217	5.861
6.	Kru Asing	1.735	1.303	1.551	900	282	5.771
<b>Indonesia</b>		<b>1.735</b>	<b>1.945</b>	<b>2.996</b>	<b>5.967</b>	<b>7.794</b>	<b>20.437</b>



**TABEL/TABLE: 45****JUMLAH JENIS PRODUKSI FILM***THE NUMBER OF TYPES OF FILM PRODUCTION***TAHUN/YEAR 2020**

<b>No.</b>	<b>Jenis Produksi Film</b>	<b>2020</b>	<b>Jumlah</b>
1.	Film Animasi	69	69
2.	Film Dokumenter	168	168
3.	Film Pendek	206	206
4.	Film Layar Lebar	289	289
5.	Film Serial (TV)	929	929
6.	Iklan	1.762	1.762
<b>Indonesia</b>		<b>3.423</b>	<b>3.423</b>

**TABEL/TABLE: 46****PENGHARGAAN BIDANG PERFILMAN***THE NUMBER OF AWARDS IN THE FILM SECTOR***TAHUN/YEAR 2020**

No.	Penghargaan Bidang Perfilman	2008--2016	2017	2018	2019	2020	Jumlah
1.	Kategori	143	22	23	22	22	232
2.	Penerima	168	29	29	28	25	279
<b>INDONESIA</b>							<b>511</b>

TABEL/TABLE: 47

**PENGHARGAAN BIDANG PERFILMAN MENURUT KATEGORI**  
*THE NUMBER OF AWARDS IN THE FILM SECTOR BY CATEGORY*  
**TAHUN/YEAR 2020**

No.	Penghargaan Bidang Perfilman	2008--2016	2017	2018	2019	2020	Jumlah
1.	Film Bioskop Terbaik	9	1	-	-	-	10
2.	Film FFI Terbaik	-	-	1	1	1	3
3.	Sutradara Terbaik	9	1	1	1	1	13
4.	Pemeran Utama Pria Terbaik	9	1	1	1	1	13
5.	Pemeran Utama Wanita Terbaik	9	1	1	1	1	13
6.	Pemeran Pendukung Pria Terbaik	9	1	1	1	1	13
7.	Pemeran Pendukung Wanita Terbaik	9	1	1	1	1	13
8.	Skenario Terbaik	9	1	1	1	1	13
9.	Skenario Adaptasi Terbaik	4	1	1	1	1	8
10.	Tata Sinematografi Terbaik	9	1	1	1	1	13
11.	Penyuntingan Gambar Terbaik	9	1	1	1	1	13
12.	Tata Artistik Terbaik	9	1	1	1	1	13
13.	Tata Suara Terbaik	9	1	1	1	1	13
14.	Tata Musik Terbaik	9	1	1	1	1	13
15.	Tata Visual Efek Terbaik	4	1	1	1	1	8
16.	Lagu Tema Film Terbaik	1	-	-	-	-	1
17.	Cerita Asli Terbaik	3	-	-	-	-	3
18.	Tata Busana Terbaik	4	1	1	1	1	8
19.	Tata Rias Terbaik	0	1	1	1	1	4
20.	Film Dokumenter Terbaik	6	1	1	1	1	10
21.	Film Dokumentasi Panjang Terbaik	5	1	1	1	1	9
22.	Lifetime Achievement Award	2	1	1	1	1	6
23.	Penghargaan Khusus FFI 2014	-	-	-	-	-	-
24.	Pemeran Anak Terbaik	3	1	1	-	-	5
25.	Film Animasi Terbaik	2	1	1	1	1	6
26.	Film Anak Terbaik	-	-	-	-	-	-
27.	Film Pendek Terbaik	1	1	1	1	1	5
28.	Pencipta Lagu Terbaik	-	1	1	1	1	4
<b>INDONESIA</b>		<b>143</b>	<b>23</b>	<b>23</b>	<b>22</b>	<b>22</b>	<b>233</b>

*“Data Memajukan  
Pendidikan dan Kebudayaan”*



Pusat Data dan Teknologi Informasi  
Sekretariat Jenderal  
Kementerian Pendidikan dan Kebudayaan  
Jl. R.E. Martadinata KM. 15,5 Ciputat  
Tangerang Selatan, Banten. Kode pos 15411  
Telepon: (021) 7418808; Faksimili: (021) 7401727  
Laman : <http://pusdatin.kemdikbud.go.id>  
Surel. : [pusdatin@kemdikbud.go.id](mailto:pusdatin@kemdikbud.go.id)

ISBN 978-602-8449-64-9

