

ISSN 2985-5276



PUSAT DATA DAN TEKNOLOGI INFORMASI  
SEKRETARIAT JENDERAL  
KEMENTERIAN PENDIDIKAN, KEBUDAYAAN, RISET, DAN TEKNOLOGI

# STATISTIK KEBUDAYAAN 2023

VOLUME 8







# **STATISTIK KEBUDAYAAN 2023**

**PUSAT DATA DAN TEKNOLOGI INFORMASI  
SEKRETARIAT JENDERAL  
KEMENTERIAN PENDIDIKAN, KEBUDAYAAN, RISET, DAN TEKNOLOGI**

**Statistik Kebudayaan 2023**  
**Volume 8**

**Diterbitkan oleh:**

Pusat Data dan Teknologi Informasi  
Sekretariat Jenderal  
Kementerian Pendidikan, Kebudayaan, Riset, dan Teknologi  
Jalan R.E. Martadinata, Ciputat, Tangerang Selatan, 15411

**Pengarah:**

Dr. Muhamad Hasan Chabibie, S.T., M.Si.  
Widhi Permanawiyat, S.T., M.M.

**Penyunting:**

DR. Ari Junaedi, S.H., M.Si.

**Tim Penyusun:**

Noorman Sambodo, S.Kom.  
Joddy Irvan Rizky, S.S.I.

**Desain Grafis:**

Hendri Syam, S.T.

Cetakan pertama, April 2023

ISSN: 2985-5276

© 2023 Kementerian Pendidikan, Kebudayaan, Riset, dan Teknologi

Hak cipta dilindungi Undang-Undang.

*All rights reserved.*

Dilarang memperbanyak buku ini dalam bentuk dan cara apapun  
tanpa izin tertulis dari penerbit.

## KATALOG DALAM TERBITAN

Indonesia. Pusdatin Kemendikbudristek.  
Statistik Kebudayaan  
2023 Pusat Data dan Teknologi Informasi.-  
Jakarta: Setjen, Kemendikbudristek, 2023  
vii, 60 hal.;0,7 cm.-(Kebudayaan 23)

1. Statistik Kebudayaan
2. Data Statistik
3. Indonesia
  - I. Judul
  - II. Pusat Data dan Teknologi Informasi

**LEMBAR DATA TERBITAN**

Judul: Statistik Kebudayaan 2023	Nomor Terbitan : Kebudayaan 2023 Klasifikasi :
Penulis dan Penyunting: Penulis : Noorman Sambodo, S.Kom. Penyunting : Dr. Ari Junaedi, S.H., M.Si.	Jenis Terbitan : Stats Edisi/Cetak : Pertama
Penanggung Jawab: Sekretaris Jenderal	Tanggal : April 2023 Jumlah : vii + 60 hal.
Nama dan alamat yang menerbitkan: Pusdatin Kemendikbudristek Jalan R.E. Martadinata, Ciputat, Tangerang Selatan, kodepos: 15411 Laman: pusdatin.kemdikbud.go.id	Jumlah : eksemplar Sumber Biaya : APBN
Kata kunci	1. STATISTIK KEBUDAYAAN 2. DATA KEBUDAYAAN 3. INDONESIA
Data yang disajikan meliputi Cagar Budaya, Museum, dan Warisan Budaya Takbenda. Tabel yang disajikan berdasarkan data tahun 1977-2023.	
Penyebaran Terbitan : Bebas	Harga :
Izin mengutip	: Bebas dengan menyebut sumber

## KATA PENGANTAR

Buku Statistik Kebudayaan 2023 yang ada di hadapan Anda merupakan karya bersama dari kolaborasi semua lini. Buku ini disusun oleh Pusat Data dan Teknologi Informasi, Sekretariat Jenderal, Kementerian Pendidikan, Kebudayaan, Riset, dan Teknologi melalui serangkaian aktivitas yang panjang dan tidak kenal lelah. Tentu saja kita patut memberikan apresiasi terbaik kepada semua pihak yang terlibat.


Menilik dari data yang disajikan dalam buku ini meliputi data warisan budaya benda, warisan budaya takbenda, program kerja, sumber daya manusia, dan film. Data warisan budaya benda meliputi museum dan cagar budaya sedangkan data warisan budaya takbenda meliputi praktik, representasi, serta perkembangan penetapannya. Program kerja meliputi Pokok-pokok Pikiran Kebudayaan Daerah (PPKD), fasilitas bantuan, dan penghargaan kebudayaan.

Tabel-tabel yang disajikan dalam olah statistik di dalam buku ini disusun berdasarkan data tahun 1977-2022. Pengumpulan data ini dikoordinasikan oleh Pusat Data dan Teknologi Informasi, bekerja sama dengan Sekretariat dan Direktorat-Direktorat di lingkungan Direktorat Jenderal Kebudayaan, Kementerian Pendidikan, Kebudayaan, Riset, dan Teknologi.

Kami mengucapkan terima kasih kepada semua pihak yang terlibat dalam semua proses, mulai dari perencanaan, penyusunan, hingga percetakan sehingga buku statistik ini dapat diterbitkan. Dukungan dari semuanya menjadikan buku ini bisa menjadi rujukan berbagai kalangan untuk kemajuan bangsa dan negara yang kita cintai bersama.

Akhir kata, selamat menyemai informasi dan pengetahuan dari buku ini.

Jakarta, April 2023  
Sekretaris Jenderal,  
Kementerian Pendidikan, Kebudayaan,  
Riset, Dan Teknologi,  
Republik Indonesia



Ir. Suharti, M.A., Ph.D  
NIP. 196911211992032002

## **PREFACE**

*The book of Cultural Statistics 2023 that is in front of you is a joint work of collaboration of all lines. This book was compiled by the Center for Data and Information Technology, Secretariat General, Ministry of Education, Culture, Research, and Technology through a series of long-time and tireless activities. Of course we should give the best appreciation to all involved parties.*

*Considering the data which presented in this book, it consists the data of tangible heritages, intangible heritages, work programs, human resources and films. The tangible heritages data includes museums and cultural heritages while the intangible heritages data includes various practices, representations, and the development of their stipulations. Work programs includes the Regional Cultural Action Plans (PPKD), facilitations of assistance, and cultural awards.*

*The statistical tables are presented in this book was compiled based on data from 1977 to 2022. These data collections were coordinated by the Center for Data and Information Technology, a long with the Secretariat and Directorates of the Directorate General of Culture, Ministry of Education, Culture, Research, and Technology.*

*We would like to extend our utmost gratitude to all parties who have involved in all processes, from the planning, drafting, until the printing process a that this book can be published. All the supports makes this book can be used as reference to various groups for the improvement of our beloved nation.*

*Therefore, feel happy to acquire the information sand knowledges from this book.*

*Jakarta, April 2023*

*Secretary General,  
Ministry of Education, Culture,  
Research, And Technology,  
Republic of Indonesia*



*Ir. Suharti, M.A., Ph.D*  
NIP. 196911211992032002



**Statistik Kebudayaan 2023**  
*Cultural Statistic 2023*  
**Volume 8**  
**DAFTAR ISI/ CONTENTS**

	<b>Halaman/ Page</b>
PENGANTAR..... <i>PREFACE</i>	i
DAFTAR ISI..... <i>CONTENTS</i>	ii
DAFTAR TABEL ..... <i>LIST of TABLES</i>	iii
<b>DATA</b>	
<i>DATA</i>	
I Warisan Budaya Benda..... <i>Tangible Cultural Heritage</i>	1
1 Jumlah Cagar Budaya dan Museum per Provinsi..... <i>Number of Cultural Heritage and Museum by Province</i>	2
2 Cagar Budaya Tiap Provinsi yang Ditetapkan Menteri per Tahun Berdasarkan..... Undang-Undang No. 11 Tahun 2010 <i>Cultural Heritage in Each Province Determined by The Minister per Year Based on Law No. 11 of 2010</i>	3
3 Cagar Budaya Tiap Provinsi yang Ditetapkan Menteri per Tahun Berdasarkan..... Undang-Undang No. 5 Tahun 1992 <i>Cultural Heritage in Each Province Determined by The Minister per Year Based on Law No. 5 of 1992</i>	4
4 Daftar Cagar Budaya yang Ditetapkan Menteri per Kategori..... <i>List of Cultural Heritage Determined by The Minister by Category</i>	5
5 Jumlah Pendaftaran dan Verifikasi Registrasi Nasional per Provinsi..... <i>Number of National Registration and Verification by Province</i>	6
6 Daftar Warisan Dunia Kategori Budaya di Indonesia yang..... Ditetapkan oleh UNESCO <i>List of World Cultural Heritage Categories in Indonesia Established by UNESCO</i>	7
7 Daftar Sementara Warisan Budaya Nominasi Warisan Budaya Dunia..... <i>Tentative List of Cultural Heritage Nominated for World Cultural Heritage</i>	8
8 Jumlah Taman Budaya, Desa Adat, dan Komunitas Budaya per Provinsi..... <i>Number of Cultural Parks, Cultural Villages and Cultural Communities by Province</i>	9
9 Jumlah Museum Menurut Tipe Hasil Standarisasi per Provinsi..... <i>Number of Museum by Type of Standardize Results per Province</i>	10
10 Jumlah Museum Menurut Pemilik per Provinsi..... <i>Number of Museum by Owner per Province</i>	11
11 Jumlah Museum Menurut Pengelola per Provinsi..... <i>Number of Museum by Administrator per Province</i>	12

## DAFTAR ISI/ CONTENTS

Halaman/ Page

II	Warisan Budaya Takbenda.....	13
	<i>Intangible Cultural Heritage</i>	
1	Daftar Warisan Budaya Takbenda dan Praktik Pengamanan yang Diberlakukan oleh UNESCO.....	14
	<i>List of Intangible Cultural Heritage and Safeguarding Practices Enacted by UNESCO</i>	
2	Perkembangan Penetapan Warisan Budaya Takbenda per Provinsi.....	15
	<i>Progress of Intangible Cultural Heritage Stipulation by Province</i>	
3	Jumlah Warisan Budaya Takbenda yang Dimiliki Bersama per Tahun.....	16
	<i>Number of Mutual Intangible Cultural Heritage per Year</i>	
4	Perkembangan Penetapan Warisan Budaya Takbenda per Kategori.....	17
	<i>Progress of Intangible Cultural Heritage Stipulation by Category</i>	
III	Sumber Daya Manusia.....	18
	<i>Human Resources</i>	
1	Jumlah Tenaga Ahli Cagar Budaya Berdasarkan Tingkat Daerah pada Tahun 2022.....	19
	<i>Number of Cultural Heritage Expert by Regional Level in 2022</i>	
2	Jumlah Tenaga Ahli Cagar Budaya Berdasarkan Tingkat Daerah Tahun 2012-2022.....	20
	<i>Number of Cultural Heritage Expert by Regional Level in 2012-2022</i>	
3	Jumlah Peserta yang Melaksanakan Sertifikasi Tenaga Ahli Cagar Budaya (TACB)....	21
	<i>Number of Participants Taking Cultural Heritage Expert Certification</i>	
4	Jumlah Peserta yang Melaksanakan Uji Kompetensi Tenaga Ahli Cagar Budaya (TACB).....	22
	<i>Number of Participants Taking Cultural Heritage Expert Competency Test</i>	
5	Jumlah Peserta yang Melaksanakan Uji Kompetensi Pelestari Cagar Budaya 2022.....	23
	<i>Number of Participants Taking the Cultural Heritage Restoration Expert Competency Test in 2022</i>	
6	Jumlah Peserta yang Melaksanakan Uji Kompetensi Skema Kurator Museum.....	24
	<i>Number of Participants Taking the Museum Curator Scheme Competency Test</i>	
7	Jumlah Peserta yang Melaksanakan Uji Kompetensi Skema Edukator Museum.....	25
	<i>Number of Participants Taking the Museum Educator Scheme Competency Test</i>	
8	Jumlah Peserta yang Melaksanakan Uji Sertifikasi Tenaga Ahli Bidang Sejarah 2022.....	26
	<i>Number of Participants Taking the Historical Expert Certification Test in 2022</i>	
9	Jumlah Peserta yang Melaksanakan Uji Sertifikasi Tenaga Ahli Bidang Tradisi 2022.....	27
	<i>Number of Participants Taking the Tradition Expert Certification Test in 2022</i>	
10	Jumlah Peserta yang Melaksanakan Uji Kompetensi Tenaga Ahli Bidang Perfilman.....	28
	<i>Number of Participants Taking the Film Expert Competency Test</i>	
11	Jumlah Peserta yang Melaksanakan Uji Kompetensi Tenaga Ahli Bidang Kesenian.....	29
	<i>Number of Participants Taking the Art Expert Competency Test</i>	

## DAFTAR ISI/ CONTENTS

	<b>Halaman/ Page</b>
12 Rangkuman Peserta yang Melaksanakan Uji Sertifikasi.....	30
<i>Summary of Certification Exam Participants</i>	
13 Jumlah Organisasi Kepercayaan per Provinsi.....	31
<i>Number of Organization of Belief in God Almighty by Province</i>	
14 Jumlah Komunitas Adat per Provinsi.....	32
<i>Number of Indigenous Community by Province</i>	
15 Penyebaran Penyuluh Penghayat Kepercayaan Terhadap Tuhan Yang Maha Esa.....	33
<i>Number of Distribution of Local Religion Adherents Educators</i>	
16 Penyebaran Peserta Didik Penghayat Kepercayaan Terhadap Tuhan Yang Maha Esa .....	34
<i>Number of Distribution of Local Religion Adherents Students</i>	
17 Jumlah Penyuluh Penghayat.....	35
<i>Number of Adherents Instructors</i>	
18 Jumlah Penyuluh Penghayat Berdasarkan Sertifikasi.....	36
<i>Number of Certified Adherents Instructors</i>	
 IV Program Kerja Kebudayaan.....	 37
<i>Cultural Work Program</i>	
1 Jumlah Kabupaten/Kota yang Telah Menyerahkan Pokok Pikiran Kebudayaan Daerah (PPKD) Menurut Provinsi.....	38
<i>Number of Regencies/Municipalities that Submitted the Regional Cultural Action Plan (PPKD) by Province</i>	
2 Jumlah Penerima Fasilitas Komunitas Budaya per Provinsi.....	39
<i>Number of Cultural Community Facilitation Recipients per Province</i>	
3 Jumlah Penerima Fasilitas Bidang Kebudayaan per Provinsi per Kategori.....	40
<i>Number of Cultural Sector Facilitation Recipients per Province by Category</i>	
4 Jumlah Penerima Bantuan Pemerintah Fasilitas Komunitas Budaya per Provinsi...	41
<i>Number of Government Facilitation Assistance for Cultural Community Recipients by Province</i>	
5 Jumlah Penerima Anugerah Gelar Tanda Kehormatan oleh Presiden Republik Indonesia Kategori "Bintang Maha Putera".....	42
<i>Number of Honorary Title by the President of Republic Indonesia for "Bintang Maha Putera" Category Recipients</i>	
6 Jumlah Penerima Anugerah Gelar Tanda Kehormatan oleh Presiden Republik Indonesia Kategori "Bintang Parama Dharma".....	43
<i>Number of Honorary Title by the President of Republic Indonesia for "Bintang Parama Dharma" Category Recipients</i>	
7 Jumlah Penerima Anugerah Gelar Tanda Kehormatan oleh Presiden Republik Indonesia Kategori "Satyalancana Kebudayaan".....	44
<i>Number of Honorary Title by the President of Republic Indonesia for "Satyalancana Kebudayaan" Category Recipients</i>	

## DAFTAR ISI/ CONTENTS

	Halaman/ Page
8 Jumlah Penerima Anugerah Kebudayaan oleh Menteri Pendidikan, Kebudayaan, Riset, dan Teknologi Kategori "Pencipta, Pelopor, Dan Pembaharu" .....	45
<i>Number of Culture Award by the Minister of Education, Culture, Research and Technology for "Pencipta, Pelopor dan Pembaharu" Category Recipients</i>	
9 Jumlah Penerima Anugerah Kebudayaan oleh Menteri Pendidikan, Kebudayaan, Riset, dan Teknologi Kategori "Pelestari Budaya" .....	46
<i>Number of Culture Award by the Minister of Education, Culture, Research and Technology for "Pelestari Budaya" Category Recipients</i>	
10 Jumlah Penerima Anugerah Kebudayaan oleh Menteri Pendidikan, Kebudayaan, Riset, dan Teknologi Kategori "Media" .....	47
<i>Number of Culture Award by the Minister of Education, Culture, Research and Technology for "Media" Category Recipients</i>	
11 Jumlah Penerima Anugerah Kebudayaan oleh Menteri Pendidikan, Kebudayaan, Riset, dan Teknologi Kategori "Lembaga" .....	48
<i>Number of Culture Award by the Minister of Education, Culture, Research and Technology for "Culture Activist" Category Recipients</i>	
12 Jumlah Penerima Anugerah Kebudayaan oleh Menteri Pendidikan, Kebudayaan, Riset, dan Teknologi Kategori "Komunitas" .....	49
<i>Number of Culture Award by the Minister of Education, Culture, Research and Technology for "Community" Category Recipients</i>	
13 Jumlah Penerima Anugerah Kebudayaan oleh Menteri Pendidikan, Kebudayaan, Riset, dan Teknologi Kategori "Anak dan Remaja" .....	50
<i>Number of Culture Award by the Minister of Education, Culture, Research and Technology for "Kids and Teenagers" Category Recipients</i>	
14 Jumlah Penerima Anugerah Kebudayaan oleh Menteri Pendidikan, Kebudayaan, Riset, dan Teknologi Kategori "Maestro Seni Tradisi" .....	51
<i>Number of Culture Award by the Minister of Education, Culture, Research and Technology for "Maestro of Traditional Arts" Category Recipients</i>	
15 Jumlah Penerima Anugerah Kebudayaan oleh Menteri Pendidikan, Kebudayaan, Riset, dan Teknologi Kategori "Perorangan Asing" .....	52
<i>Number of Recipient of Culture Award by the Minister of Education, Culture, Research and Technology for "Foreigners" Category</i>	
16 Jumlah Penghargaan Bidang Perfilman.....	53
<i>Number of Film Awards</i>	
17 Jumlah Penghargaan Bidang Perfilman per Kategori.....	54
<i>Number of Film Awards by Category</i>	
18 Jumlah Sekolah yang Menerima Gerakan Seniman Masuk Sekolah (GSMS) per Provinsi.....	55
<i>Number of Schools that Have Movement of Artists Entering School by Province</i>	

## DAFTAR ISI/ CONTENTS

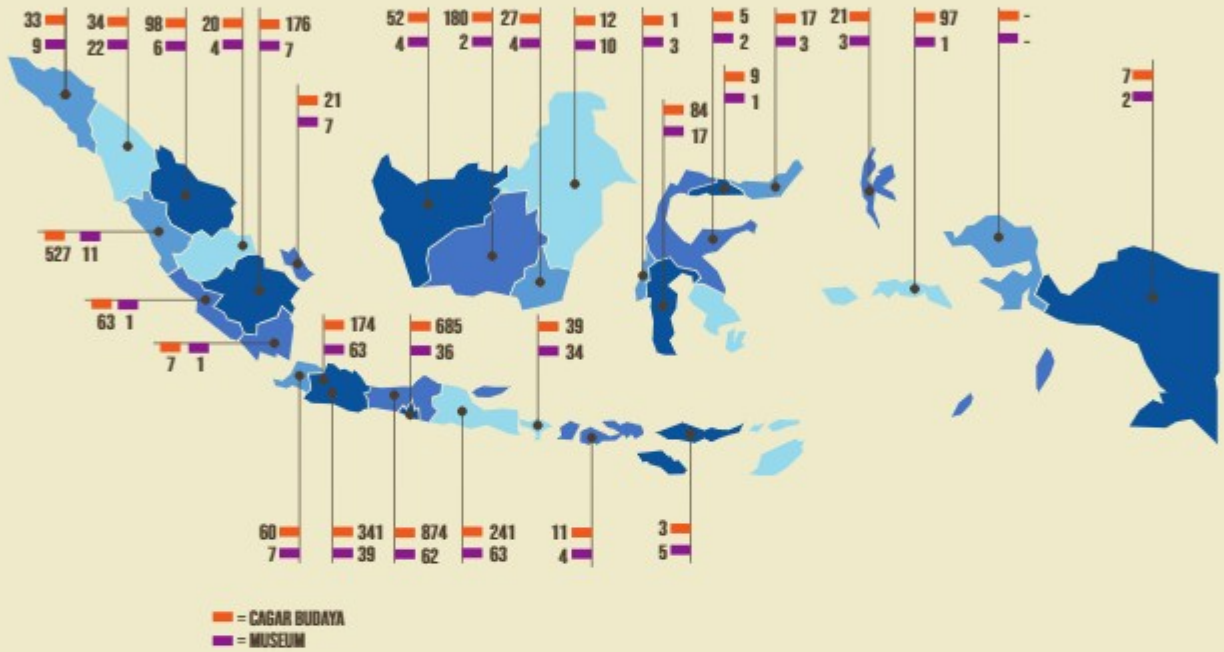
	<b>Halaman/ Page</b>
V Film.....	56
<i>Film</i>	
1 Jumlah Restorasi dan Digitalisasi Film dan Musik.....	57
<i>Number of Films and Musics Restoration and Digitalization</i>	
2 Jumlah Perizinan Bidang Film.....	58
<i>Number of Film Permits</i>	
3 Jumlah Jenis Produksi Film.....	59
<i>Number of Film Production Types</i>	
4 Jumlah Fasilitasi Film.....	60
<i>Number of Film Facilitations</i>	

# 1

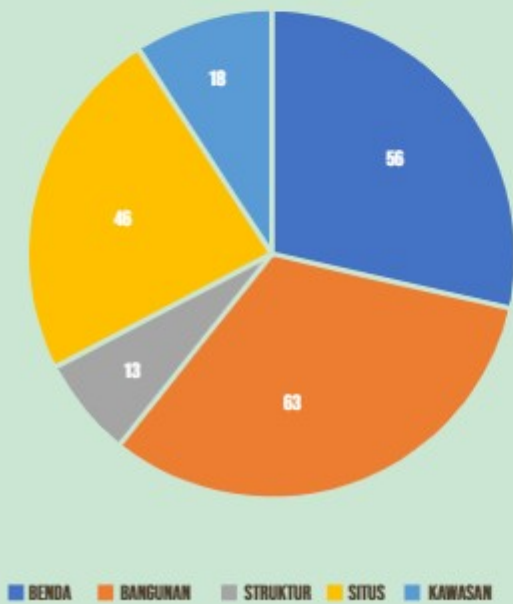
# CAGAR BUDAYA DAN MUSEUM (Cultural Heritage and Museum)



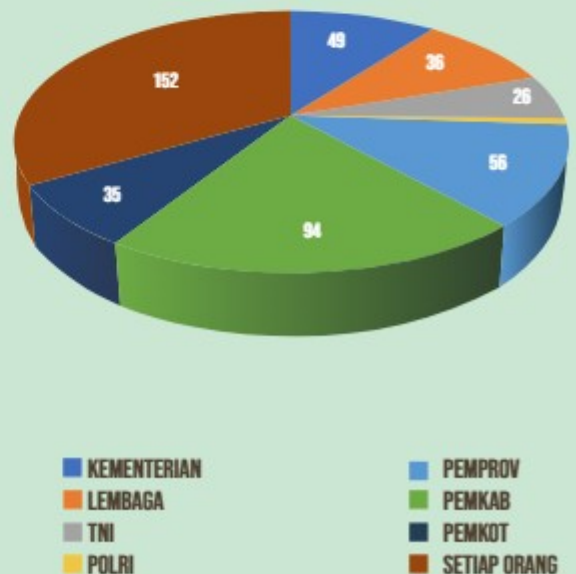
## JUMLAH CAGAR BUDAYA DAN MUSEUM MENURUT PROVINSI TAHUN 2022



## DAFTAR CAGAR BUDAYA YANG DITETAPKAN MENTERI PER KATEGORI TAHUN 2022



## JUMLAH MUSEUM MENURUT PEMILIK PER PROVINSI TAHUN 2022



**TABEL / TABLE 1****JUMLAH CAGAR BUDAYA DAN MUSEUM PER PROVINSI***NUMBER OF CULTURAL HERITAGE AND MUSEUM BY PROVINCE***DATA PER 31 DESEMBER 2022**

No.	Provinsi	Cagar Budaya	Museum
1.	DKI Jakarta	290	65
2.	Jawa Barat	341	39
3.	Banten	163	7
4.	Jawa Tengah	874	63
5.	DI Yogyakarta	685	36
6.	Jawa Timur	391	65
7.	Aceh	35	11
8.	Sumatera Utara	53	21
9.	Sumatera Barat	580	12
10.	Riau	98	5
11.	Kepulauan Riau	189	5
12.	Jambi	20	4
13.	Sumatera Selatan	176	7
14.	Bangka Belitung	26	7
15.	Bengkulu	64	1
16.	Lampung	8	3
17.	Kalimantan Barat	139	4
18.	Kalimantan Tengah	190	2
19.	Kalimantan Selatan	34	4
20.	Kalimantan Timur	25	7
21.	Kalimantan Utara	3	3
22.	Sulawesi Utara	17	3
23.	Gorontalo	13	1
24.	Sulawesi Tengah	23	2
25.	Sulawesi Selatan	95	17
26.	Sulawesi Barat	2	3
27.	Sulawesi Tenggara	9	4
28.	Maluku	97	1
29.	Maluku Utara	24	3
30.	Bali	73	34
31.	Nusa Tenggara Barat	12	4
32.	Nusa Tenggara Timur	4	5
33.	Papua	7	2
34.	Papua Barat	-	-
<b>Indonesia</b>		<b>4.760</b>	<b>450</b>

*Sumber: Direktorat Jenderal Kebudayaan*

**TABEL / TABLE 2****CAGAR BUDAYA TIAP PROVINSI YANG DITETAPKAN MENTERI PER TAHUN BERDASARKAN UNDANG-UNDANG NO. 11 TAHUN 2010***CULTURAL HERITAGE IN EACH PROVINCE DETERMINED BY THE MINISTER PER YEAR BASED ON LAW NO. 11 OF 2010***DATA PER 31 DESEMBER 2022**

No.	Provinsi	2010-2018	2019	2020	2021	2022	Jumlah
1.	DKI Jakarta	31	12	-	1	4	48
2.	Jawa Barat	17	3	-	-	-	20
3.	Banten	1	-	-	-	-	1
4.	Jawa Tengah	21	2	1	-	2	26
5.	DI Yogyakarta	8	4	-	-	2	14
6.	Jawa Timur	16	1	-	-	7	24
7.	Aceh	-	1	-	-	-	1
8.	Sumatera Utara	3	1	-	-	-	4
9.	Sumatera Barat	5	16	-	-	-	21
10.	Riau	1	-	-	-	-	1
11.	Kepulauan Riau	1	-	-	-	-	1
12.	Jambi	1	-	-	-	-	1
13.	Sumatera Selatan	-	1	-	-	-	1
14.	Bangka Belitung	2	-	-	-	-	2
15.	Bengkulu	2	-	-	-	-	2
16.	Lampung	1	-	-	-	-	1
17.	Kalimantan Barat	-	1	-	-	-	1
18.	Kalimantan Tengah	-	-	-	-	-	-
19.	Kalimantan Selatan	-	1	-	-	-	1
20.	Kalimantan Timur	-	1	-	-	-	1
21.	Kalimantan Utara	-	-	-	-	-	-
22.	Sulawesi Utara	2	-	-	1	-	3
23.	Gorontalo	-	-	-	-	-	-
24.	Sulawesi Tengah	-	-	-	-	-	-
25.	Sulawesi Selatan	3	-	-	-	2	5
26.	Sulawesi Barat	-	-	-	-	-	-
27.	Sulawesi Tenggara	-	-	-	1	-	1
28.	Maluku	8	-	-	-	-	8
29.	Maluku Utara	2	-	-	-	-	2
30.	Bali	-	-	-	-	-	-
31.	Nusa Tenggara Barat	2	-	-	-	-	2
32.	Nusa Tenggara Timur	2	-	-	-	-	2
33.	Papua	-	-	-	-	-	-
34.	Papua Barat	-	-	-	-	-	-
35.	Lainnya *	2	-	-	-	-	2
	<b>Indonesia</b>	<b>131</b>	<b>44</b>	<b>1</b>	<b>3</b>	<b>17</b>	<b>196</b>

*Sumber: Direktorat Jenderal Kebudayaan***Catatan/ Notes:**

\*: Terdapat dua CB Peringkat Nasional yang berada di Provinsi Jawa Tengah dan DI Yogyakarta, yaitu Satuan Ruang Geografis Borobudur dan Satuan Ruang Geografis Prambanan



**TABEL / TABLE 3****CAGAR BUDAYA TIAP PROVINSI YANG DITETAPKAN MENTERI PER TAHUN BERDASARKAN UNDANG-UNDANG NO. 5 TAHUN 1992***CULTURAL HERITAGE IN EACH PROVINCE DETERMINED BY THE MINISTER PER YEAR BASED ON LAW NO. 5 OF 1992***DATA PER 31 DESEMBER 2022**

No.	Provinsi	Tahun Penetapan Oleh Menteri			Jumlah
		1977-1989	1990-2002	2003-2012	
1.	DKI Jakarta	20	23	37	80
2.	Jawa Barat	-	17	83	100
3.	Banten	-	8	18	26
4.	Jawa Tengah	2	15	55	72
5.	DI Yogyakarta	4	8	138	150
6.	Jawa Timur	-	16	28	44
7.	Aceh	-	8	25	33
8.	Sumatera Utara	-	-	29	29
9.	Sumatera Barat	-	-	103	103
10.	Riau	-	-	24	24
11.	Kepulauan Riau	-	-	-	-
12.	Jambi	-	10	10	20
13.	Sumatera Selatan	-	-	9	9
14.	Bangka Belitung	-	-	30	30
15.	Bengkulu	-	-	20	20
16.	Lampung	-	-	7	7
17.	Kalimantan Barat	-	-	12	12
18.	Kalimantan Tengah	-	-	3	3
19.	Kalimantan Selatan	-	-	7	7
20.	Kalimantan Timur	-	6	1	7
21.	Kalimantan Utara	-	-	-	-
22.	Sulawesi Utara	-	-	16	16
23.	Gorontalo	-	-	8	8
24.	Sulawesi Tengah	-	-	5	5
25.	Sulawesi Selatan	-	14	52	66
26.	Sulawesi Barat	-	-	-	-
27.	Sulawesi Tenggara	-	-	5	5
28.	Maluku	-	4	10	14
29.	Maluku Utara	-	2	19	21
30.	Bali	-	4	20	24
31.	Nusa Tenggara Barat	-	-	10	10
32.	Nusa Tenggara Timur	-	-	1	1
33.	Papua	-	-	7	7
34.	Papua Barat	-	-	-	-
<b>Indonesia</b>		<b>26</b>	<b>135</b>	<b>792</b>	<b>953</b>

*Sumber: Direktorat Jenderal Kebudayaan**Catatan/ Notes:*

1. SK Penetapan pertama dikeluarkan tahun 1977, kemudian dikeluarkan lagi SK Penetapan untuk Cagar Budaya yang sama di tahun 1998.
2. Setelah tahun 2014 penetapan menggunakan UU No.11 Tahun 2010.

**TABEL / TABLE 4****DAFTAR CAGAR BUDAYA YANG DITETAPKAN MENTERI PER KATEGORI***LIST OF CULTURAL HERITAGE DETERMINED BY THE MINISTER BY CATEGORY***DATA PER 31 DESEMBER 2022**

No.	Kategori	2013-2018	2019	2020	2021	2022	Jumlah
1.	Benda	30	22	-	-	4	56
2.	Bangunan	48	9	-	-	6	63
3.	Struktur	7	5	-	-	1	13
4.	Situs	32	6	-	2	6	46
5.	Kawasan	14	2	1	1	-	18
<b>Indonesia</b>		<b>131</b>	<b>44</b>	<b>1</b>	<b>3</b>	<b>17</b>	<b>196</b>

*Sumber: Direktorat Jenderal Kebudayaan*

**TABEL / TABLE 5****JUMLAH PENDAFTARAN DAN VERIFIKASI REGISTRASI NASIONAL PER PROVINSI***NUMBER OF NATIONAL REGISTRATION AND VERIFICATION BY PROVINCE***DATA PER 31 DESEMBER 2022**

No.	Provinsi	Pendaftaran	Verifikasi	Penetapan
1.	DKI Jakarta	33.201	9.899	290
2.	Jawa Barat	5.541	2.208	341
3.	Banten	1.711	1.498	163
4.	Jawa Tengah	16.115	13.165	874
5.	DI Yogyakarta	4.258	2.870	685
6.	Jawa Timur	6.465	3.732	391
7.	Aceh	1.692	899	35
8.	Sumatera Utara	1.135	690	53
9.	Sumatera Barat	2.633	1.947	580
10.	Riau	772	495	98
11.	Kepulauan Riau	797	598	189
12.	Jambi	1.566	1.283	20
13.	Sumatera Selatan	1.636	702	176
14.	Bangka Belitung	418	196	26
15.	Bengkulu	1.523	1.419	64
16.	Lampung	506	157	8
17.	Kalimantan Barat	779	228	139
18.	Kalimantan Tengah	568	204	190
19.	Kalimantan Selatan	775	406	34
20.	Kalimantan Timur	1.971	1.205	25
21.	Kalimantan Utara	526	123	3
22.	Sulawesi Utara	555	150	17
23.	Gorontalo	210	71	13
24.	Sulawesi Tengah	1.202	489	23
25.	Sulawesi Selatan	3.772	2.751	95
26.	Sulawesi Barat	195	50	2
27.	Sulawesi Tenggara	264	90	9
28.	Maluku	664	319	97
29.	Maluku Utara	621	357	24
30.	Bali	6.380	2.726	73
31.	Nusa Tenggara Barat	1.124	1.041	12
32.	Nusa Tenggara Timur	772	672	4
33.	Papua	97	21	7
34.	Papua Barat	189	63	-
	<b>Indonesia</b>	<b>100.633</b>	<b>52.724</b>	<b>4.760</b>

*Sumber: Direktorat Jenderal Kebudayaan*

**TABEL / TABLE 6****DAFTAR WARISAN DUNIA KATEGORI BUDAYA DI INDONESIA YANG DITETAPKAN OLEH UNESCO****LIST OF WORLD CULTURAL HERITAGE CATEGORIES IN INDONESIA ESTABLISHED BY UNESCO  
DATA PER 31 DESEMBER 2022**

No.	Warisan Budaya	Tahun
1.	Komplek Candi Borobudur <i>(Borobudur Temple Compounds)</i>	1991
2.	Komplek Candi Prambanan <i>(Prambanan Temple Compounds)</i>	1991
3.	Situs Manusia Purba Sangiran <i>(Sangiran Early Man Site)</i>	1996
4.	Lanskap Budaya Provinsi Bali: Sistem Subak sebagai perwujudan filosofi Tri Hita Karana <i>(Cultural Landscape of Bali Province: The Subak System as a Manifestation of the Tri Hita Karana Philosophy)</i>	2012
5.	Kota Lama Tambang Batubara Sawahlunto <i>(Sawahlunto Old Coal Mining Town)</i>	2019

*Sumber: Direktorat Jenderal Kebudayaan*

**TABEL / TABLE 7****DAFTAR SEMENTARA WARISAN BUDAYA NOMINASI WARISAN BUDAYA DUNIA***TENTATIVE LIST OF CULTURAL HERITAGE NOMINATED FOR WORLD CULTURAL HERITAGE***DATA PER 31 DESEMBER 2022**

No.	Nama Situs	Tahun
1.	Situs Bawomataluo <i>(Bawomataluo Site)</i>	2009
2.	Pemukiman Tradisional Tana Toraja <i>(Tana Toraja Traditional Settlement)</i>	2009
3.	Kompleks Candi Muara Takus <i>(Muara Takus Compound Site)</i>	2009
4.	Kompleks Candi Muarajambi <i>(Muarajambi Temple Compound)</i>	2009
5.	Situs Gua Prasejarah Maros-Pangkep <i>(Prehistoric Cave Sites in Moros-Pangkep)</i>	2009
6.	Trowulan -Ibukota Kerajaan Majapahit <i>(Trowulan - Former Capital of Majapahit Kingdom)</i>	2009
7.	Kars Sangkulirang Mangkalihat: Kawasan Seni Cadas Prasejarah <i>(Sangkulirang -Mangkalihat Karts: Prehistoric rock art area)</i>	2015
8.	Kota Lama Semarang <i>(Semarang Old Town)</i>	2015
9.	Lanskap Sejarah dan Laut Kepulauan Banda <i>(The Historic and Marine Landscape of the Banda Islands)</i>	2015
10.	Kota Tua Jakarta <i>(The Old Town of Jakarta)</i>	2015
11.	Pemukiman Tradisional Nagari Sijunjung <i>(Traditional Settlement at Nagari Sijunjung)</i>	2015
12.	Pusat Kota Bersejarah Yogyakarta <i>(Historical City Centre of Yogyakarta)</i>	2017
13.	Kebun Raya Bogor <i>(Kebun Raya Bogor)</i>	2018

*Sumber: Direktorat Jenderal Kebudayaan*

**TABEL / TABLE 8****JUMLAH TAMAN BUDAYA, DESA ADAT DAN KOMUNITAS BUDAYA PER PROVINSI***NUMBER OF CULTURAL PARKS, CULTURAL VILLAGES AND CULTURAL COMMUNITIES BY PROVINCE***DATA PER 31 DESEMBER 2022**

No.	Provinsi	Jumlah Taman Budaya	Jumlah Revitalisasi Desa Adat *	Jumlah Komunitas Budaya
1.	DKI Jakarta	-	-	12
2.	Jawa Barat	1	17	226
3.	Banten	1	17	20
4.	Jawa Tengah	1	3	137
5.	DI Yogyakarta	1	-	57
6.	Jawa Timur	1	2	119
7.	Aceh	1	1	96
8.	Sumatera Utara	1	22	92
9.	Sumatera Barat	1	26	142
10.	Riau	1	6	31
11.	Kepulauan Riau	-	1	48
12.	Jambi	1	-	47
13.	Sumatera Selatan	1	1	37
14.	Bangka Belitung	-	-	11
15.	Bengkulu	1	1	53
16.	Lampung	1	6	13
17.	Kalimantan Barat	1	19	91
18.	Kalimantan Tengah	1	2	23
19.	Kalimantan Selatan	1	4	26
20.	Kalimantan Timur	1	-	16
21.	Kalimantan Utara	1	5	29
22.	Sulawesi Utara	1	11	154
23.	Gorontalo	-	2	21
24.	Sulawesi Tengah	1	3	24
25.	Sulawesi Selatan	1	51	123
26.	Sulawesi Barat	1	19	39
27.	Sulawesi Tenggara	1	24	47
28.	Maluku	1	26	69
29.	Maluku Utara	-	-	23
30.	Bali	1	154	197
31.	Nusa Tenggara Barat	1	7	52
32.	Nusa Tenggara Timur	1	82	41
33.	Papua	1	21	74
34.	Papua Barat	-	1	38
<b>Indonesia</b>		<b>28</b>	<b>534</b>	<b>2.228</b>

*Sumber: Direktorat Jenderal Kebudayaan*

Catatan/ Notes :

\* : Jumlah Desa Adat berdasarkan Revitalisasi Desa Adat tahun 2013 s.d. 2019

**TABEL / TABLE 9****JUMLAH MUSEUM MENURUT TIPE HASIL STANDARISASI PER PROVINSI***NUMBER OF MUSEUMS BY TYPE OF STANDARDIZE RESULTS PER PROVINCE***DATA PER 31 DESEMBER 2022**

No.	Provinsi	1	2	3	4	5	6	Jumlah
1.	DKI Jakarta	13	8	15	-	2	27	65
2.	Jawa Barat	3	6	6	6	7	11	39
3.	Banten	-	1	4	2	-	-	7
4.	Jawa Tengah	2	4	20	3	20	14	63
5.	DI Yogyakarta	4	8	8	2	8	6	36
6.	Jawa Timur	3	8	22	3	11	18	65
7.	Aceh	1	1	5	-	2	2	11
8.	Sumatera Utara	1	5	3	4	1	7	21
9.	Sumatera Barat	-	3	6	-	-	3	12
10.	Riau	-	-	2	-	3	-	5
11.	Kepulauan Riau	-	4	1	-	-	-	5
12.	Jambi	1	-	2	-	1	-	4
13.	Sumatera Selatan	1	-	3	2	1	-	7
14.	Bangka Belitung	-	-	2	1	1	3	7
15.	Bengkulu	1	-	-	-	-	-	1
16.	Lampung	1	-	1	-	1	-	3
17.	Kalimantan Barat	1	1	1	-	-	1	4
18.	Kalimantan Tengah	-	-	2	-	-	-	2
19.	Kalimantan Selatan	1	-	3	-	-	-	4
20.	Kalimantan Timur	-	1	3	1	-	2	7
21.	Kalimantan Utara	-	1	-	-	-	2	3
22.	Sulawesi Utara	-	1	2	-	-	-	3
23.	Gorontalo	-	-	1	-	-	-	1
24.	Sulawesi Tengah	-	-	2	-	-	-	2
25.	Sulawesi Selatan	1	1	9	2	1	3	17
26.	Sulawesi Barat	-	-	2	-	-	1	3
27.	Sulawesi Tenggara	-	-	2	-	1	1	4
28.	Maluku	-	1	-	-	-	-	1
29.	Maluku Utara	-	-	1	-	-	2	3
30.	Bali	2	4	7	7	6	8	34
31.	Nusa Tenggara Barat	-	2	2	-	-	-	4
32.	Nusa Tenggara Timur	-	-	4	-	-	1	5
33.	Papua	-	1	1	-	-	-	2
34.	Papua Barat	-	-	-	-	-	-	-
<b>Indonesia</b>		<b>36</b>	<b>61</b>	<b>142</b>	<b>33</b>	<b>66</b>	<b>112</b>	<b>450</b>

*Sumber: Direktorat Jenderal Kebudayaan**Keterangan/ Description :*

- 1 : Tipe A      4 : Belum Memenuhi Standarisasi  
 2 : Tipe B      5 : Tidak Memenuhi Syarat Pendirian  
 3 : Tipe C      6 : Belum Diketahui

**TABEL / TABLE 10**  
**JUMLAH MUSEUM MENURUT PEMILIK PER PROVINSI**  
**NUMBER OF MUSEUM BY OWNER PER PROVINCE**  
**DATA PER 31 DESEMBER 2022**

No.	Provinsi	1	2	3	4	5	6	7	8	Jumlah
1.	DKI Jakarta	23	6	6	1	12	-	-	17	65
2.	Jawa Barat	9	2	5	-	4	5	-	14	39
3.	Banten	1	-	-	-	1	1	-	4	7
4.	Jawa Tengah	5	9	3	-	2	17	6	21	63
5.	DI Yogyakarta	5	6	4	-	2	1	-	18	36
6.	Jawa Timur	4	5	4	1	2	17	11	21	65
7.	Aceh	-	1	-	-	2	3	2	3	11
8.	Sumatera Utara	-	1	1	-	1	2	1	15	21
9.	Sumatera Barat	-	-	1	-	1	3	6	1	12
10.	Riau	-	-	-	-	1	4	-	-	5
11.	Kepulauan Riau	-	-	-	-	-	2	2	1	5
12.	Jambi	-	-	-	-	3	1	-	-	4
13.	Sumatera Selatan	-	-	-	-	3	1	2	1	7
14.	Bangka Belitung	-	2	-	-	-	3	-	2	7
15.	Bengkulu	-	-	-	-	1	-	-	-	1
16.	Lampung	-	-	-	-	2	-	-	1	3
17.	Kalimantan Barat	-	-	-	-	1	3	-	-	4
18.	Kalimantan Tengah	-	-	-	-	1	1	-	-	2
19.	Kalimantan Selatan	-	1	-	-	2	1	-	-	4
20.	Kalimantan Timur	-	-	1	-	1	4	-	1	7
21.	Kalimantan Utara	-	-	-	-	-	1	2	-	3
22.	Sulawesi Utara	-	-	1	-	1	-	-	1	3
23.	Gorontalo	-	-	-	-	1	-	-	-	1
24.	Sulawesi Tengah	-	-	-	-	1	1	-	-	2
25.	Sulawesi Selatan	-	-	-	-	3	8	1	5	17
26.	Sulawesi Barat	-	-	-	-	-	3	-	-	3
27.	Sulawesi Tenggara	-	1	-	-	1	1	-	1	4
28.	Maluku	-	-	-	-	1	-	-	-	1
29.	Maluku Utara	-	-	-	-	-	-	2	1	3
30.	Bali	2	1	-	-	3	7	-	21	34
31.	Nusa Tenggara Barat	-	-	-	-	1	2	-	1	4
32.	Nusa Tenggara Timur	-	-	-	-	1	2	-	2	5
33.	Papua	-	1	-	-	1	-	-	-	2
34.	Papua Barat	-	-	-	-	-	-	-	-	-
<b>Indonesia</b>		<b>49</b>	<b>36</b>	<b>26</b>	<b>2</b>	<b>56</b>	<b>94</b>	<b>35</b>	<b>152</b>	<b>450</b>

Sumber: Direktorat Jenderal Kebudayaan

Keterangan/ Description :

1 : Kementerian

2 : Lembaga

3 : TNI

4 : POLRI

5 : Pemerintah Provinsi

6 : Pemerintah Kabupaten

7 : Pemerintah Kota

8 : Setiap Orang



**TABEL / TABLE 11**  
**JUMLAH MUSEUM MENURUT PENGELOLA PER PROVINSI**  
**NUMBER OF MUSEUM BY ADMINISTRATOR PER PROVINCE**  
**DATA PER 31 DESEMBER 2022**

No.	Provinsi	1	2	3	4	5	6	7	8	Jumlah
1.	DKI Jakarta	21	8	6	1	12	-	-	17	65
2.	Jawa Barat	8	3	5	-	4	5	-	14	39
3.	Banten	1	-	-	-	1	1	-	4	7
4.	Jawa Tengah	5	11	3	-	2	16	5	21	63
5.	DI Yogyakarta	5	6	4	-	2	1	-	18	36
6.	Jawa Timur	4	5	4	1	2	16	12	20	65
7.	Aceh	-	1	-	-	2	3	2	3	11
8.	Sumatera Utara	-	2	1	-	1	2	1	14	21
9.	Sumatera Barat	-	-	1	-	1	3	6	1	12
10.	Riau	-	-	-	-	1	4	-	-	5
11.	Kepulauan Riau	-	-	-	-	-	2	2	1	5
12.	Jambi	-	-	-	-	3	1	-	-	4
13.	Sumatera Selatan	-	-	-	-	3	1	2	1	7
14.	Bangka Belitung	-	2	-	-	-	3	-	2	7
15.	Bengkulu	-	-	-	-	1	-	-	-	1
16.	Lampung	-	-	-	-	2	-	-	1	3
17.	Kalimantan Barat	-	-	-	-	1	3	-	-	4
18.	Kalimantan Tengah	-	-	-	-	1	1	-	-	2
19.	Kalimantan Selatan	-	1	-	-	2	1	-	-	4
20.	Kalimantan Timur	-	-	1	-	1	4	-	1	7
21.	Kalimantan Utara	-	-	-	-	-	1	2	-	3
22.	Sulawesi Utara	-	-	1	-	1	-	-	1	3
23.	Gorontalo	-	-	-	-	1	-	-	-	7
24.	Sulawesi Tengah	-	-	-	-	1	1	-	-	2
25.	Sulawesi Selatan	-	-	-	-	3	8	1	5	17
26.	Sulawesi Barat	-	-	-	-	-	3	-	-	3
27.	Sulawesi Tenggara	-	1	-	-	1	1	-	1	4
28.	Maluku	-	-	-	-	1	-	-	-	1
29.	Maluku Utara	-	-	-	-	-	-	2	1	3
30.	Bali	1	1	-	-	3	9	-	20	34
31.	Nusa Tenggara Barat	-	-	-	-	1	2	-	1	4
32.	Nusa Tenggara Timur	-	-	-	-	1	2	-	2	5
33.	Papua	1	1	-	-	1	-	-	-	2
34.	Papua Barat	-	-	-	-	-	-	-	-	-
<b>Indonesia</b>		<b>46</b>	<b>42</b>	<b>26</b>	<b>2</b>	<b>56</b>	<b>94</b>	<b>35</b>	<b>149</b>	<b>450</b>

Sumber: Direktorat Jenderal Kebudayaan

Keterangan/ Description :

1 : Kementerian

4 : POLRI

7 : Pemerintah Kota

2 : Lembaga

5 : Pemerintah Provinsi

8 : Setiap Orang

3 : TNI

6 : Pemerintah Kabupaten

# 2

# WARISAN BUDAYA TAKBENDA

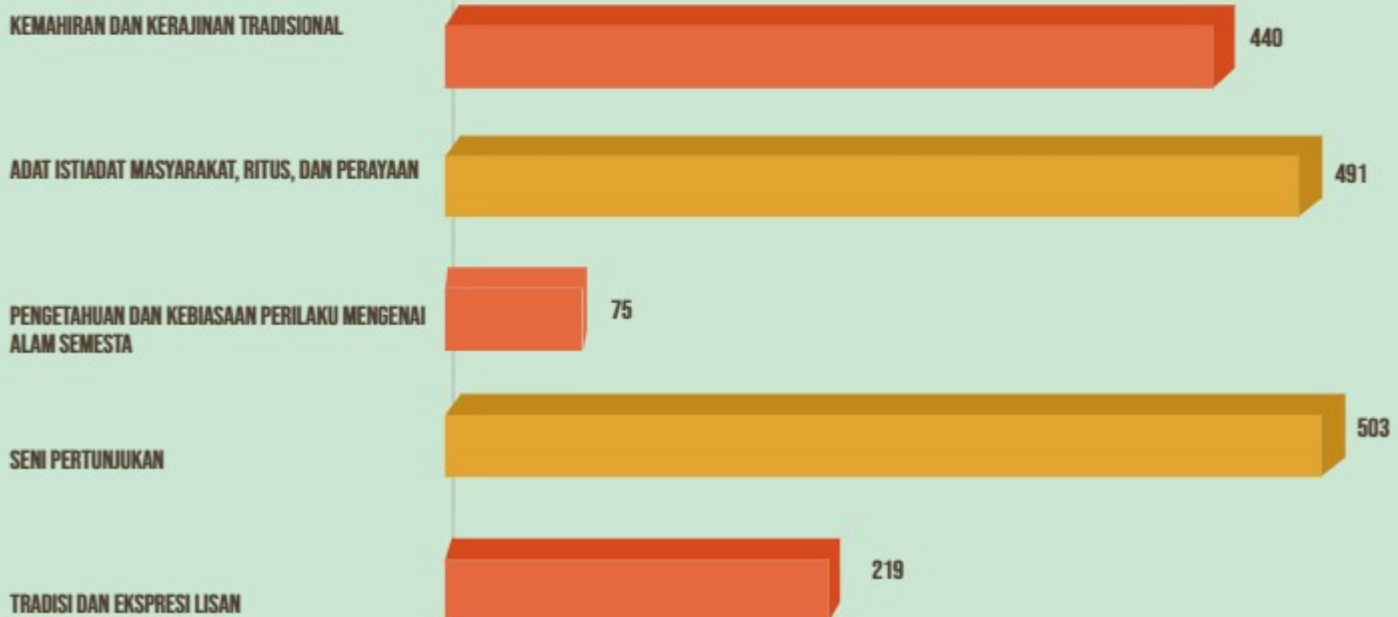
## Intangible Cultural Heritage



### DAFTAR WARISAN BUDAYA TAKBENDA DAN PRAKTIK PENGAMANAN YANG DITETAPKAN OLEH UNESCO



### PENETAPAN WARISAN BUDAYA TAKBENDA PER KATEGORI TAHUN 2013-2022



**TABEL / TABLE 1****DAFTAR WARISAN BUDAYA TAKBENDA DAN PRAKTIK PENGAMANAN YANG DIBERLAKUKAN OLEH UNESCO***LIST OF INTANGIBLE CULTURAL HERITAGE AND SAFEGUARDING PRACTICES ENACTED BY UNESCO***DATA PER 31 DESEMBER 2022**

No.	Warisan Budaya Takbenda	Tahun
1.	Keris Indonesia ( <i>Indonesian Kris</i> )	2008
2.	Pertunjukkan Wayang ( <i>Wayang puppet theatre</i> )	2008
3.	Batik Indonesia ( <i>Indonesian Batik</i> )	2009
4.	Pendidikan dan Pelatihan Warisan Budaya Takbenda Batik Indonesia untuk Siswa SD, SMP, SMA, SMK, dan Mahasiswa Politeknik, bekerjasama dengan Museum Batik Pekalongan ( <i>Education and training in Indonesian Batik intangible cultural heritage for elementary, junior, senior, vocational school and polytechnic students, in collaboration with the Batik Museum in Pekalongan</i> )	2009
5.	Angklung Indonesia ( <i>Indonesian Angklung</i> )	2010
6.	Tari Saman ( <i>Saman dance</i> )	2011
7.	Tas Noken ( <i>Noken multifunctional knotted or woven bag, handcraft of the people of Papua</i> )	2012
8.	Tiga Genre Tari Tradisional di Bali ( <i>Three genres of traditional dance in Bali</i> )	2015
9.	Pinisi, Seni Pembuatan Kapal di Sulawesi Selatan ( <i>Pinisi, art of boatbuilding in South Sulawesi</i> )	2017
10.	Tradisi Pencak Silat ( <i>Traditions of Pencak Silat</i> )	2019
11.	Pantun ( <i>Pantun</i> )	2020
12.	Gamelan ( <i>Gamelan</i> )	2021

*Sumber: Direktorat Jenderal Kebudayaan*

**TABEL / TABLE 2**  
**PERKEMBANGAN PENETAPAN WARISAN BUDAYA TAKBENDA PER PROVINSI**  
**PROGRESS OF INTANGIBLE CULTURAL HERITAGE STIPULATION BY PROVINCE**  
**DATA PER 31 DESEMBER 2022**

No.	Provinsi	2013-2018	2019	2020	2021	2022	Jumlah
1.	DKI Jakarta	40	23	1	6	3	73
2.	Jawa Barat	39	13	11	22	19	104
3.	Banten	18	-	3	-	4	25
4.	Jawa Tengah	22	9	14	51	16	112
5.	DI Yogyakarta	60	30	14	26	21	151
6.	Jawa Timur	36	20	6	16	9	87
7.	Aceh	32	4	3	1	17	57
8.	Sumatera Utara	28	1	2	2	1	34
9.	Sumatera Barat	19	13	8	15	19	74
10.	Riau	35	6	10	5	8	64
11.	Kepulauan Riau	19	16	14	27	4	80
12.	Jambi	37	10	2	3	5	57
13.	Sumatera Selatan	24	8	2	9	1	44
14.	Bangka Belitung	27	4	-	14	3	48
15.	Bengkulu	7	4	2	4	2	19
16.	Lampung	32	17	3	2	2	56
17.	Kalimantan Barat	25	9	7	11	8	60
18.	Kalimantan Tengah	7	-	-	-	2	9
19.	Kalimantan Selatan	21	9	3	2	4	39
20.	Kalimantan Timur	12	10	2	4	7	35
21.	Kalimantan Utara	16	3	5	1	4	29
22.	Sulawesi Utara	13	4	1	5	1	24
23.	Gorontalo	23	7	1	9	4	44
24.	Sulawesi Tengah	8	5	3	8	2	26
25.	Sulawesi Selatan	43	5	3	11	2	64
26.	Sulawesi Barat	14	5	-	-	-	19
27.	Sulawesi Tenggara	11	-	1	11	3	26
28.	Maluku	22	1	-	-	3	26
29.	Maluku Utara	10	4	14	3	4	35
30.	Bali	37	16	11	19	9	92
31.	Nusa Tenggara Barat	9	2	4	-	-	15
32.	Nusa Tenggara Timur	24	5	1	1	2	33
33.	Papua	21	1	2	1	10	35
34.	Papua Barat	11	3	-	-	1	15
35.	WBTb Bersama *	17	-	-	-	-	17
	<b>Indonesia</b>	<b>819</b>	<b>267</b>	<b>153</b>	<b>289</b>	<b>200</b>	<b>1.728</b>

Sumber: Direktorat Jenderal Kebudayaan

Catatan/ Notes :

\* : WBTb (Warisan Budaya Takbenda) Bersama adalah WBTb yang berada dan diakui bersama oleh beberapa provinsi

**TABEL / TABLE 3**

**JUMLAH WARISAN BUDAYA TAKBENDA YANG DIMILIKI BERSAMA PER TAHUN**  
**NUMBER OF MUTUAL INTANGIBLE CULTURAL HERITAGE PER YEAR**  
**DATA PER 31 DESEMBER 2022**

No.	WBTb	Domain	Provinsi	Tahun
1.	Aksara dan Naskah Ka Nga	Tradisi Lisan dan Ekspresi	Bengkulu, Sumbar, Sumut, Jabar, dan Sulawesi	2013
2.	Tabot atau Tabuik	Adat Istiadat Masyarakat, Ritus, dan Perayaan-Perayaan	Bengkulu dan Sumbar	2013
3.	Pantun Betawi	Tradisi Lisan dan Ekspresi	DKI Jakarta, Banten, dan Jabar	2013
4.	Calung Banyumas dan Jawa Barat	Seni Pertunjukan	Jawa Tengah dan Jawa Barat	2013
5.	Rumah Panjang Dayak	Keterampilan dan Kemahiran Kerajinan Tradisional	Kalbar, Kaltim, Kaltara, Kalsel, dan Kalteng	2013
6.	Karungut	Seni Pertunjukan	Kalteng dan Kalsel	2013
7.	Barappen	Adat Istiadat Masyarakat, Ritus, dan Perayaan-Perayaan	Papua dan Papua Barat	2013
8.	Tifa	Seni Pertunjukan	Papua, Papua Barat, Maluku, dan Nusa Tenggara Timur	2013
9.	Batik Indonesia	Keterampilan dan Kemahiran Kerajinan Tradisional	Jawa	2013
10.	Wayang	Seni Pertunjukan	Jawa	2013
11.	Kertas Daluang	Keterampilan dan Kemahiran Kerajinan Tradisional	Jawa Barat, Jawa Tengah, DI Yogyakarta, Jawa Timur, Bali, Nusa Tenggara Barat	2014
12.	Gamelan Jawa Gaya Surakarta dan Yogyakarta	Seni Pertunjukan	Jawa Tengah dan DI Yogyakarta	2014
13.	Sekaten	Adat Istiadat Masyarakat, Ritus, dan Perayaan-Perayaan	Jawa Tengah dan DI Yogyakarta	2014
14.	Pawukon	Pengetahuan dan kebiasaan perilaku mengenai alam dan semesta	Banten, DKI, Jakarta, Jawa Barat, Jawa Tengah, DI Yogyakarta, Jawa Timur, Bali, Nusa Tenggara Barat	2014
15.	Mendu	Seni Pertunjukan	Kepulauan Riau dan Kalimantan Barat	2014
16.	Pakaian Kulit Kayu	Keterampilan dan Kemahiran Kerajinan Tradisional	Sulawesi Tengah, Pulau Kalimantan	2014
17.	Tari Cakalele	Seni Pertunjukan	Maluku, Maluku Utara, dan Sulawesi Utara	2014
<b>Jumlah Warisan Budaya Takbenda Bersama di Indonesia</b>				<b>17</b>

Sumber: Direktorat Jenderal Kebudayaan

**TABEL / TABLE 4**  
**PERKEMBANGAN PENETAPAN WARISAN BUDAYA TAK BENDA PER KATEGORI**  
**PROGRESS OF INTANGIBLE CULTURAL HERITAGE STIPULATION BY CATEGORY**  
**DATA PER 31 DESEMBER 2022**

No.	Kategori	2013-2018	2020	2020	2021	2022	Jumlah
1.	Tradisi dan Ekspresi Lisan <i>Oral Tradition and Expression</i>	102	45	20	21	31	219
2.	Adat Istiadat Masyarakat, Ritus, dan Perayaan <i>Social Practices, Rituals and Festive Events</i>	208	79	67	94	43	491
3.	Pengetahuan dan Kebiasaan Perilaku Mengenai Alam Semesta <i>Knowledge and Practices Concerning Nature and Universe</i>	41	12	6	6	10	75
4.	Seni Pertunjukan <i>Performing Arts</i>	271	73	33	77	49	503
5.	Kemahiran dan Kerajinan Tradisional <i>Traditional Craftsmanship</i>	197	58	27	91	67	440
<b>Indonesia</b>		<b>819</b>	<b>267</b>	<b>153</b>	<b>289</b>	<b>200</b>	<b>1.728</b>

Sumber: Direktorat Jenderal Kebudayaan

# 3

# SUMBER DAYA MANUSIA

## Human Resources



### JUMLAH PESERTA SERTIFIKASI TENAGA AHLI CAGAR BUDAYA TAHUN 2012-2022



### JUMLAH KOMUNITAS ADAT PER PROVINSI TAHUN 2022



JUMLAH = 2.204 KOMUNITAS ADAT

**TABEL / TABLE 1****JUMLAH TENAGA AHLI CAGAR BUDAYA BERDASARKAN TINGKAT DAERAH PADA TAHUN 2022  
NUMBER OF CULTURAL HERITAGE EXPERT BY REGIONAL LEVEL IN 2022  
DATA PER 31 DESEMBER 2022**

No.	Tingkat	Wilayah yang Sudah Mengikuti	Peserta Berkompeten
1.	Kabupaten/Kota	65	257
2.	Provinsi	8	46
3.	Nasional	1	1
<b>Jumlah</b>		<b>74</b>	<b>304</b>

Sumber: Direktorat Jenderal Kebudayaan



**TABEL / TABLE 2****JUMLAH TENAGA AHLI CAGAR BUDAYA BERDASARKAN TINGKAT DAERAH TAHUN 2012-2022****NUMBER OF CULTURAL HERITAGE EXPERT BY REGIONAL LEVEL IN 2012-2022****DATA PER 31 DESEMBER 2022**

<b>No.</b>	<b>Tingkat</b>	<b>Wilayah yang Sudah Mengikuti</b>	<b>Peserta Berkompeten</b>
1.	Kabupaten/Kota	223	1.069
2.	Provinsi	32	305
3.	Nasional	1	57
<b>Jumlah</b>		<b>256</b>	<b>1.431</b>

*Sumber: Direktorat Jenderal Kebudayaan*

**TABEL / TABLE 3****JUMLAH PESERTA YANG MELAKSANAKAN SERTIFIKASI TENAGA AHLI CAGAR BUDAYA (TACB)  
NUMBER OF PARTICIPANTS TAKING CULTURAL HERITAGE EXPERT CERTIFICATION  
DATA PER 31 DESEMBER 2022**

No.	Tahun	Peserta	Kompeten	Belum Kompeten
1.	2012	13	13	-
2.	2013	-	-	-
3.	2014	34	32	2
4.	2015	244	210	34
5.	2016	79	73	6
6.	2017	89	82	7
7.	2018	88	79	9
8.	2019	257	239	18
9.	2020	54	48	6
10.	2021	377	356	21
11.	2022	323	304	19
<b>Jumlah</b>		<b>1.558</b>	<b>1.436</b>	<b>122</b>

Sumber: Direktorat Jenderal Kebudayaan

**TABEL / TABLE 4****JUMLAH PESERTA YANG MENGIKUTI UJI KOMPETENSI TENAGA AHLI CAGAR BUDAYA***NUMBER OF PARTICIPANTS TAKING THE CULTURAL HERITAGE EXPERT COMPETENCY TEST***DATA PER 31 DESEMBER 2022**

No.	Tahun	Jumlah Peserta	Skema TACB Pratama			Skema TACB Madya			Skema TACB Utama		
			1	2	3	1	2	3	1	2	3
1.	2017	6	1	1	-	2	2	-	3	3	-
2.	2018	88	87	78	9	1	1	-	-	-	-
3.	2019	257	254	236	18	-	-	-	3	3	-
4.	2020	54	50	44	6	3	3	-	1	1	-
5.	2021	377	329	310	19	43	41	2	5	5	-
6.	2022	323	305	286	19	17	17	-	1	1	-
<b>Jumlah</b>		<b>1.105</b>	<b>1.026</b>	<b>955</b>	<b>71</b>	<b>66</b>	<b>64</b>	<b>2</b>	<b>13</b>	<b>13</b>	<b>-</b>

*Sumber: Direktorat Jenderal Kebudayaan*Keterangan/ *Description:*1 : Tes / *Test*2 : Kompeten / *Competent*3 : Belum Kompeten / *Not Yet Competent*

TACB berdasarkan skema baru dimulai tahun 2017

TABEL / TABLE 5

**JUMLAH PESERTA YANG MELAKSANAKAN UJI KOMPETENSI PELESTARI CAGAR BUDAYA 2022**  
**NUMBER OF PARTICIPANTS TAKING THE CULTURAL HERITAGE RESTORATION EXPERT**  
**COMPETENCY TEST IN 2022**  
**DATA PER 31 DESEMBER 2022**

No.	Provinsi	Skema Asisten Ahli Pemugaran Cagar Budaya			Skema Asisten Ahli Pemugaran Cagar Budaya		
		Peserta	Kompeten	Belum Kompeten	Peserta	Kompeten	Belum Kompeten
1.	DKI Jakarta	5	4	1	3	3	-
2.	Jawa Barat	1	-	1	3	3	-
3.	Banten	4	4	-	-	-	-
4.	Jawa Tengah	3	3	-	5	5	-
5.	DI Yogyakarta	4	4	-	10	10	-
6.	Jawa Timur	2	2	-	3	3	-
7.	Aceh	-	-	-	-	-	-
8.	Sumatera Utara	2	2	-	1	1	-
9.	Sumatera Barat	-	-	-	-	-	-
10.	Riau	-	-	-	-	-	-
11.	Kepulauan Riau	-	-	-	-	-	-
12.	Jambi	-	-	-	-	-	-
13.	Sumatera Selatan	-	-	-	-	-	-
14.	Bangka Belitung	-	-	-	-	-	-
15.	Bengkulu	-	-	-	-	-	-
16.	Lampung	-	-	-	-	-	-
17.	Kalimantan Barat	-	-	-	-	-	-
18.	Kalimantan Tengah	-	-	-	-	-	-
19.	Kalimantan Selatan	-	-	-	-	-	-
20.	Kalimantan Timur	-	-	-	-	-	-
21.	Kalimantan Utara	-	-	-	-	-	-
22.	Sulawesi Utara	1	-	1	-	-	-
23.	Gorontalo	-	-	-	-	-	-
24.	Sulawesi Tengah	-	-	-	-	-	-
25.	Sulawesi Selatan	-	-	-	-	-	-
26.	Sulawesi Barat	-	-	-	-	-	-
27.	Sulawesi Tenggara	-	-	-	-	-	-
28.	Maluku	-	-	-	-	-	-
29.	Maluku Utara	-	-	-	-	-	-
30.	Bali	-	-	-	-	-	-
31.	Nusa Tenggara Barat	-	-	-	-	-	-
32.	Nusa Tenggara Timur	-	-	-	-	-	-
33.	Papua	-	-	-	-	-	-
34.	Papua Barat	-	-	-	-	-	-
<b>Indonesia</b>		<b>22</b>	<b>19</b>	<b>3</b>	<b>25</b>	<b>25</b>	<b>-</b>

Sumber: Direktorat Jenderal Kebudayaan

**TABEL / TABLE 6****JUMLAH PESERTA YANG MELAKSANAKAN UJI KOMPETENSI SKEMA KURATOR MUSEUM  
NUMBER OF PARTICIPANTS TAKING THE MUSEUM CURATOR SCHEME COMPETENCY TEST  
DATA PER 31 DESEMBER 2022**

<b>No.</b>	<b>Tahun</b>	<b>Peserta</b>	<b>Berkemampuan</b>
1.	2017	103	95
2.	2018	50	43
3.	2019	4	4
4.	2020	-	-
5.	2021	-	-
6.	2022	63	47
<b>Jumlah</b>		<b>220</b>	<b>189</b>

*Sumber: Direktorat Jenderal Kebudayaan*

**TABEL / TABLE 7****JUMLAH PESERTA YANG MELAKSANAKAN UJI KOMPETENSI SKEMA EDUKATOR MUSEUM  
NUMBER OF PARTICIPANTS TAKING THE MUSEUM EDUCATOR SCHEME COMPETENCY TEST  
DATA PER 31 DESEMBER 2022**

No.	Tahun	Peserta	Berkemampuan
1.	2018	67	59
2.	2019	31	27
3.	2020	1	1
4.	2021	2	2
5.	2022	60	52
<b>Jumlah</b>		<b>161</b>	<b>141</b>

Sumber: Direktorat Jenderal Kebudayaan

**TABEL / TABLE 8****JUMLAH PESERTA YANG MELAKSANAKAN UJI SERTIFIKASI TENAGA AHLI BIDANG SEJARAH TAHUN 2022***NUMBER OF PARTICIPANTS TAKING THE HISTORICAL EXPERT CERTIFICATION TEST IN 2022***DATA PER 31 DESEMBER 2022**

No.	Provinsi	Skema Ahli Penulis Sejarah		
		Peserta	Kompeten	Belum Kompeten
1.	DKI Jakarta	2	2	-
2.	Jawa Barat	2	2	-
3.	Banten	-	-	-
4.	Jawa Tengah	5	5	-
5.	DI Yogyakarta	6	6	-
6.	Jawa Timur	26	26	-
7.	Aceh	1	1	-
8.	Sumatera Utara	4	4	-
9.	Sumatera Barat	1	1	-
10.	Riau	-	-	-
11.	Kepulauan Riau	-	-	-
12.	Jambi	-	-	-
13.	Sumatera Selatan	1	1	-
14.	Bangka Belitung	-	-	-
15.	Bengkulu	-	-	-
16.	Lampung	1	1	-
17.	Kalimantan Barat	-	-	-
18.	Kalimantan Tengah	-	-	-
19.	Kalimantan Selatan	-	-	-
20.	Kalimantan Timur	3	3	-
21.	Kalimantan Utara	-	-	-
22.	Sulawesi Utara	-	-	-
23.	Gorontalo	-	-	-
24.	Sulawesi Tengah	-	-	-
25.	Sulawesi Selatan	3	3	-
26.	Sulawesi Barat	-	-	-
27.	Sulawesi Tenggara	1	1	-
28.	Maluku	1	1	-
29.	Maluku Utara	1	1	-
30.	Bali	1	1	-
31.	Nusa Tenggara Barat	-	-	-
32.	Nusa Tenggara Timur	-	-	-
33.	Papua	-	-	-
34.	Papua Barat	-	-	-
<b>Indonesia</b>		<b>59</b>	<b>59</b>	<b>-</b>

*Sumber: Direktorat Jenderal Kebudayaan*

TABEL / TABLE 9

## JUMLAH PESERTA YANG MELAKSANAKAN UJI SERTIFIKASI TENAGA AHLI BIDANG TRADISI TAHUN 2022

NUMBER OF PARTICIPANTS TAKING THE TRADITION EXPERT CERTIFICATION TEST IN 2022

DATA PER 31 DESEMBER 2022

No.	Provinsi	Pengelola Tradisi Lisan Dasar			Pengelola Tradisi Lisan Menengah		
		Peserta	Kompeten	Belum Kompeten	Peserta	Kompeten	Belum Kompeten
1.	DKI Jakarta	8	8	-	5	5	-
2.	Jawa Barat	54	53	1	7	7	1
3.	Banten	1	1	-	4	3	-
4.	Jawa Tengah	-	-	-	-	-	-
5.	DI Yogyakarta	2	2	-	-	-	-
6.	Jawa Timur	1	1	-	-	-	-
7.	Aceh	3	3	-	-	-	-
8.	Sumatera Utara	-	-	-	-	-	-
9.	Sumatera Barat	1	1	-	2	2	-
10.	Riau	2	2	-	2	2	-
11.	Kepulauan Riau	2	2	-	-	-	-
12.	Jambi	-	-	-	-	-	-
13.	Sumatera Selatan	-	-	-	-	-	-
14.	Bangka Belitung	-	-	-	-	-	-
15.	Bengkulu	-	-	-	-	-	-
16.	Lampung	-	-	-	-	-	-
17.	Kalimantan Barat	2	2	-	-	-	-
18.	Kalimantan Tengah	-	-	-	-	-	-
19.	Kalimantan Selatan	-	-	-	-	-	-
20.	Kalimantan Timur	-	-	-	-	-	-
21.	Kalimantan Utara	-	-	-	-	-	-
22.	Sulawesi Utara	2	2	-	1	1	-
23.	Gorontalo	-	-	-	-	-	-
24.	Sulawesi Tengah	-	-	-	3	3	-
25.	Sulawesi Selatan	2	2	-	-	-	-
26.	Sulawesi Barat	-	-	-	-	-	-
27.	Sulawesi Tenggara	-	-	-	-	-	-
28.	Maluku	2	2	-	-	-	-
29.	Maluku Utara	-	-	-	-	-	-
30.	Bali	2	2	-	-	-	-
31.	Nusa Tenggara Barat	-	-	-	-	-	-
32.	Nusa Tenggara Timur	-	-	-	-	-	-
33.	Papua	2	2	-	-	-	-
34.	Papua Barat	-	-	-	-	-	-
<b>Indonesia</b>		<b>86</b>	<b>85</b>	<b>1</b>	<b>24</b>	<b>23</b>	<b>1</b>

Sumber: Direktorat Jenderal Kebudayaan



**TABEL / TABLE 10****JUMLAH PESERTA YANG MENGIKUTI UJI KOMPETENSI TENAGA AHLI BIDANG PERFILMAN***NUMBER OF PARTICIPANTS TAKING FILM EXPERT COMPETENCY TEST***DATA PER 31 DESEMBER 2022**

No.	Provinsi	Peserta	Skema Profesi					
			Penata Artistik			Asisten Sutradara		
			1	2	3	1	2	3
1.	DKI Jakarta	34	17	17	-	17	17	-
2.	Jawa Barat	21	11	11	-	10	10	-
3.	Banten	3	2	2	-	1	1	-
4.	Jawa Tengah	1	-	-	-	1	1	-
5.	DI Yogyakarta	-	-	-	-	-	-	-
6.	Jawa Timur	-	-	-	-	-	-	-
7.	Aceh	-	-	-	-	-	-	-
8.	Sumatera Utara	-	-	-	-	-	-	-
9.	Sumatera Barat	-	-	-	-	-	-	-
10.	Riau	-	-	-	-	-	-	-
11.	Kepulauan Riau	-	-	-	-	-	-	-
12.	Jambi	-	-	-	-	-	-	-
13.	Sumatera Selatan	-	-	-	-	-	-	-
14.	Bangka Belitung	-	-	-	-	-	-	-
15.	Bengkulu	-	-	-	-	-	-	-
16.	Lampung	-	-	-	-	-	-	-
17.	Kalimantan Barat	-	-	-	-	-	-	-
18.	Kalimantan Tengah	-	-	-	-	-	-	-
19.	Kalimantan Selatan	-	-	-	-	-	-	-
20.	Kalimantan Timur	-	-	-	-	-	-	-
21.	Kalimantan Utara	-	-	-	-	-	-	-
22.	Sulawesi Utara	-	-	-	-	-	-	-
23.	Gorontalo	-	-	-	-	-	-	-
24.	Sulawesi Tengah	-	-	-	-	-	-	-
25.	Sulawesi Selatan	1	-	-	-	1	-	1
26.	Sulawesi Barat	-	-	-	-	-	-	-
27.	Sulawesi Tenggara	-	-	-	-	-	-	-
28.	Maluku	-	-	-	-	-	-	-
29.	Maluku Utara	-	-	-	-	-	-	-
30.	Bali	-	-	-	-	-	-	-
31.	Nusa Tenggara Barat	-	-	-	-	-	-	-
32.	Nusa Tenggara Timur	-	-	-	-	-	-	-
33.	Papua	-	-	-	-	-	-	-
34.	Papua Barat	-	-	-	-	-	-	-
<b>Indonesia</b>		<b>60</b>	<b>30</b>	<b>30</b>	<b>-</b>	<b>30</b>	<b>29</b>	<b>1</b>

*Sumber: Direktorat Jenderal Kebudayaan*

Keterangan/ Description :

1 : Test/ Test

2 : Kompeten/ Competence

3 : Belum Kompeten/ Not Yet Competence

**TABEL / TABLE 11**  
**JUMLAH PESERTA YANG MENGIKUTI UJI KOMPETENSI BIDANG KESENIAN**  
*NUMBER OF PARTICIPANTS TAKING ART EXPERT COMPETENCY TEST*  
**DATA PER 31 DESEMBER 2022**

No.	Skema Profesi	1	2	3
1.	Kurator Seni Rupa	8	6	2
2.	Pelukis	11	10	1
3.	Pekeramik	6	6	-
4.	Pegrafis	5	5	-
5.	Pimpinan Produksi Pertunjukan	15	4	11
6.	Sutradara Teater	5	5	-
7.	Manajer Panggung	15	4	11
8.	Penata Panggung	6	5	1
9.	Koreografer Pemula	25	25	-
10.	Penari	39	38	1
11.	Komponis	11	11	-
12.	Juri Seni Pertunjukan (Teater)	26	24	2
13.	Juri Seni Pertunjukan (Tari)	30	29	1
14.	Juri Seni Pertunjukan (Musik)	25	25	-
<b>Jumlah</b>		<b>227</b>	<b>179</b>	<b>30</b>

*Sumber: Direktorat Jenderal Kebudayaan*

*Keterangan/ Description :*

*1 : Test/ Test*

*2 : Kompeten/ Competence*

*3 : Belum Kompeten/ Not Yet Competence*

**TABEL / TABLE 12****RANGKUMAN PESERTA YANG MELAKSANAKAN UJI SERTIFIKASI***SUMMARY OF CERTIFICATION EXAM PARTICIPANTS***DATA PER 31 DESEMBER 2022**

No.	Skema Sertifikasi	1	2	3
1.	Sertifikasi Tenaga Pelestari Cagar Budaya	47	44	3
2.	Sertifikasi Tenaga Bidang Sejarah	59	59	-
3.	Sertifikasi Tenaga Bidang Perfilman	60	59	1
4.	Sertifikasi Tenaga Bidang Tradisi	110	108	2
5.	Sertifikasi Tenaga Bidang Kesenian	227	197	30
6.	Sertifikasi Tenaga Ahli Cagar Budaya	323	304	19
7.	Sertifikasi Tenaga Bidang Museum	123	99	24
<b>Jumlah Peserta</b>		<b>949</b>	<b>870</b>	<b>79</b>

*Sumber: Direktorat Jenderal Kebudayaan**Keterangan/ Description :*

1 : Test/ Test

2 : Kompeten/ Competence

3 : Belum Kompeten/ Not Yet Competence

**TABEL / TABLE 13****JUMLAH ORGANISASI KEPERCAYAAN PER PROVINSI***NUMBER OF ORGANIZATION OF BELIEF IN GOD ALMIGHTY BY PROVINCE***DATA PER 31 DESEMBER 2022**

<b>No.</b>	<b>Provinsi</b>	<b>Jumlah</b>
1.	DKI Jakarta	13
2.	Jawa Barat	7
3.	Banten	1
4.	Jawa Tengah	53
5.	DI Yogyakarta	21
6.	Jawa Timur	42
7.	Aceh	-
8.	Sumatera Utara	12
9.	Sumatera Barat	-
10.	Riau	1
11.	Kepulauan Riau	-
12.	Jambi	-
13.	Sumatera Selatan	-
14.	Bangka Belitung	1
15.	Bengkulu	-
16.	Lampung	5
17.	Kalimantan Barat	-
18.	Kalimantan Tengah	-
19.	Kalimantan Selatan	1
20.	Kalimantan Timur	-
21.	Kalimantan Utara	-
22.	Sulawesi Utara	4
23.	Gorontalo	-
24.	Sulawesi Tengah	-
25.	Sulawesi Selatan	-
26.	Sulawesi Barat	1
27.	Sulawesi Tenggara	-
28.	Maluku	-
29.	Maluku Utara	-
30.	Bali	8
31.	Nusa Tenggara Barat	1
32.	Nusa Tenggara Timur	5
33.	Papua	-
34.	Papua Barat	-
<b>Indonesia</b>		<b>176</b>

*Sumber: Direktorat Jenderal Kebudayaan*

**TABEL / TABLE 14**  
**JUMLAH KOMUNITAS ADAT PER PROVINSI**  
**NUMBER OF INDIGENOUS COMMUNITY BY PROVINCE**  
**DATA PER 31 DESEMBER 2022**

No.	Provinsi	Jumlah
1.	DKI Jakarta	1
2.	Jawa Barat	21
3.	Banten	36
4.	Jawa Tengah	2
5.	DI Yogyakarta	3
6.	Jawa Timur	16
7.	Aceh	105
8.	Sumatera Utara	44
9.	Sumatera Barat	48
10.	Riau	64
11.	Kepulauan Riau	12
12.	Jambi	47
13.	Sumatera Selatan	59
14.	Bangka Belitung	25
15.	Bengkulu	13
16.	Lampung	11
17.	Kalimantan Barat	12
18.	Kalimantan Tengah	34
19.	Kalimantan Selatan	7
20.	Kalimantan Timur	251
21.	Kalimantan Utara	-
22.	Sulawesi Utara	50
23.	Gorontalo	9
24.	Sulawesi Tengah	160
25.	Sulawesi Selatan	26
26.	Sulawesi Barat	46
27.	Sulawesi Tenggara	79
28.	Maluku	176
29.	Maluku Utara	-
30.	Bali	23
31.	Nusa Tenggara Barat	31
32.	Nusa Tenggara Timur	310
33.	Papua	419
34.	Papua Barat	64
<b>Indonesia</b>		<b>2.204</b>

Sumber: Direktorat Jenderal Kebudayaan

**TABEL / TABLE 15**

**PENYEBARAN PENYULUH PENGHAYAT KEPERCAYAAN TERHADAP TUHAN YANG MAHA ESA**  
**NUMBER OF DISTRIBUTION OF LOCAL RELIGION ADHERENTS EDUCATORS**  
**DATA PER 31 DESEMBER 2022**

No.	Provinsi	Jumlah Penyuluh	Jumlah Penyuluh Mengajar	Sekolah *
1.	DKI Jakarta	13	3	10
2.	Jawa Barat	7	22	77
3.	Banten	1	2	1
4.	Jawa Tengah	53	40	106
5.	DI Yogyakarta	21	5	6
6.	Jawa Timur	42	15	34
7.	Aceh	-	1	4
8.	Sumatera Utara	12	38	93
9.	Sumatera Barat	-	-	-
10.	Riau	1	12	45
11.	Kepulauan Riau	-	8	22
12.	Jambi	-	-	-
13.	Sumatera Selatan	-	-	-
14.	Bangka Belitung	1	-	-
15.	Bengkulu	-	-	-
16.	Lampung	5	4	9
17.	Kalimantan Barat	-	-	-
18.	Kalimantan Tengah	-	-	-
19.	Kalimantan Selatan	1	8	7
20.	Kalimantan Timur	-	-	-
21.	Kalimantan Utara	-	-	-
22.	Sulawesi Utara	4	9	-
23.	Gorontalo	-	-	-
24.	Sulawesi Tengah	-	-	-
25.	Sulawesi Selatan	-	3	1
26.	Sulawesi Barat	1	80	71
27.	Sulawesi Tenggara	-	-	-
28.	Maluku	-	-	-
29.	Maluku Utara	-	-	-
30.	Bali	8	-	1
31.	Nusa Tenggara Barat	1	-	-
32.	Nusa Tenggara Timur	5	7	1
33.	Papua	-	-	-
34.	Papua Barat	-	-	-
	<b>Indonesia</b>	<b>417</b>	<b>257</b>	<b>488</b>

Sumber: Direktorat Jenderal Kebudayaan

Catatan/ Notes :

\* :Sekolah formal yang menyediakan layanan pendidikan penghayat

**TABEL / TABLE 16****PENYEBARAN PESERTA DIDIK PENGHAYAT KEPERCAYAAN TERHADAP  
TUHAN YANG MAHA ESA***NUMBER OF DISTRIBUTION OF LOCAL RELIGION ADHERENTS STUDENTS  
DATA PER 31 DESEMBER 2022*

No.	Provinsi	SD	SMP	SMA	Perguruan Tinggi	Jumlah
1.	DKI Jakarta	3	1	7	2	13
2.	Jawa Barat	72	42	32	1	147
3.	Banten	14	7	5	-	26
4.	Jawa Tengah	77	60	46	4	187
5.	DI Yogyakarta	-	-	5	-	5
6.	Jawa Timur	21	11	10	1	43
7.	Aceh	13	4	8	-	25
8.	Sumatera Utara	276	132	97	2	507
9.	Sumatera Barat	-	-	-	-	-
10.	Riau	42	19	14	4	78
11.	Kepulauan Riau	16	5	6	-	27
12.	Jambi	-	-	-	-	-
13.	Sumatera Selatan	-	-	-	-	-
14.	Bangka Belitung	-	-	-	-	-
15.	Bengkulu	-	-	-	-	-
16.	Lampung	11	10	-	-	21
17.	Kalimantan Barat	-	-	-	-	-
18.	Kalimantan Tengah	-	-	-	-	-
19.	Kalimantan Selatan	124	56	1	-	181
20.	Kalimantan Timur	-	-	-	-	-
21.	Kalimantan Utara	-	-	-	-	-
22.	Sulawesi Utara	77	46	30	17	170
23.	Gorontalo	-	-	-	-	-
24.	Sulawesi Tengah	-	-	-	-	-
25.	Sulawesi Selatan	-	-	-	-	-
26.	Sulawesi Barat	599	368	239	-	1.206
27.	Sulawesi Tenggara	-	-	-	-	-
28.	Maluku	-	-	-	-	-
29.	Maluku Utara	-	-	-	-	-
30.	Bali	-	-	-	-	-
31.	Nusa Tenggara Barat	-	-	-	-	-
32.	Nusa Tenggara Timur	-	-	50	-	50
33.	Papua	-	-	-	-	-
34.	Papua Barat	-	-	-	-	-
<b>Indonesia</b>		<b>1.345</b>	<b>761</b>	<b>550</b>	<b>30</b>	<b>2.686</b>

*Sumber: Direktorat Jenderal Kebudayaan*

**TABEL / TABLE 17**  
**JUMLAH PENYULUH PENGHAYAT**  
**NUMBER OF ADHERENTS INSTRUCTORS**  
**DATA PER 31 DESEMBER 2022**

No.	Provinsi	Penyuluh	Kegiatan Belajar	Siswa
1.	DKI Jakarta	7	3	60
2.	Jawa Barat	35	22	254
3.	Banten	3	2	30
4.	Jawa Tengah	79	40	319
5.	DI Yogyakarta	17	5	78
6.	Jawa Timur	32	15	100
7.	Aceh	1	1	23
8.	Sumatera Utara	80	38	755
9.	Sumatera Barat	-	-	-
10.	Riau	16	12	87
11.	Kepulauan Riau	9	8	32
12.	Jambi	-	-	-
13.	Sumatera Selatan	-	-	-
14.	Bangka Belitung	-	-	-
15.	Bengkulu	-	-	-
16.	Lampung	9	4	62
17.	Kalimantan Barat	-	-	-
18.	Kalimantan Tengah	-	-	-
19.	Kalimantan Selatan	14	8	185
20.	Kalimantan Timur	-	-	-
21.	Kalimantan Utara	-	-	-
22.	Sulawesi Utara	13	9	122
23.	Gorontalo	-	-	-
24.	Sulawesi Tengah	-	-	-
25.	Sulawesi Selatan	3	3	17
26.	Sulawesi Barat	80	80	1.071
27.	Sulawesi Tenggara	-	-	-
28.	Maluku	-	-	-
29.	Maluku Utara	-	-	-
30.	Bali	1	-	1
31.	Nusa Tenggara Barat	-	-	-
32.	Nusa Tenggara Timur	18	7	286
33.	Papua	-	-	-
34.	Papua Barat	-	-	-
	<b>Indonesia</b>	<b>417</b>	<b>257</b>	<b>3.482</b>

Sumber: Direktorat Jenderal Kebudayaan

Catatan/ Notes :

\* :Sekolah formal yang menyediakan layanan pendidikan penghayat



**TABEL / TABLE 18****JUMLAH PENYULUH PENGHAYAT BERDASARKAN SERTIFIKASI***NUMBER OF CERTIFIED ADHERENTS INSTRUCTORS***DATA PER 31 DESEMBER 2022**

No.	Provinsi	Penyuluh	Bimtek Terampil	Bimtek Ahli	Sertifikasi Terampil	Sertifikasi Ahli
1.	DKI Jakarta	7	5	2	4	2
2.	Jawa Barat	35	33	19	32	11
3.	Banten	3	1	-	1	-
4.	Jawa Tengah	79	67	28	62	16
5.	DI Yogyakarta	17	10	7	10	4
6.	Jawa Timur	32	19	8	18	7
7.	Aceh	1	1	1	1	-
8.	Sumatera Utara	80	74	11	74	3
9.	Sumatera Barat	-	-	-	-	-
10.	Riau	16	15	1	15	-
11.	Kepulauan Riau	9	6	-	1	-
12.	Jambi	-	-	-	-	-
13.	Sumatera Selatan	-	-	-	-	-
14.	Bangka Belitung	-	-	-	-	-
15.	Bengkulu	-	-	-	-	-
16.	Lampung	9	8	4	7	3
17.	Kalimantan Barat	-	-	-	-	-
18.	Kalimantan Tengah	-	-	-	-	-
19.	Kalimantan Selatan	14	6	1	3	1
20.	Kalimantan Timur	-	-	-	-	-
21.	Kalimantan Utara	-	-	-	-	-
22.	Sulawesi Utara	13	9	2	7	2
23.	Gorontalo	-	-	-	-	-
24.	Sulawesi Tengah	-	-	-	-	-
25.	Sulawesi Selatan	3	3	-	3	-
26.	Sulawesi Barat	80	73	6	51	3
27.	Sulawesi Tenggara	-	-	-	-	-
28.	Maluku	-	-	-	-	-
29.	Maluku Utara	-	-	-	-	-
30.	Bali	1	1	-	1	-
31.	Nusa Tenggara Barat	-	-	-	-	-
32.	Nusa Tenggara Timur	18	18	1	18	-
33.	Papua	-	-	-	-	-
34.	Papua Barat	-	-	-	-	-
<b>Indonesia</b>		<b>417</b>	<b>349</b>	<b>91</b>	<b>308</b>	<b>52</b>

*Sumber: Direktorat Jenderal Kebudayaan*

# 4

# PROGRAM Programs



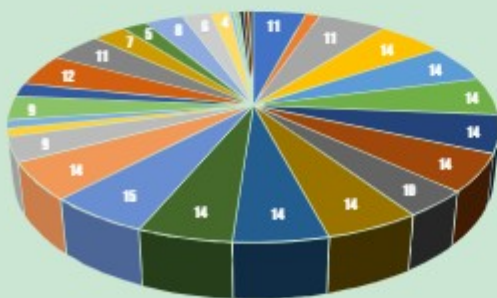
## JUMLAH PENERIMA FASILITASI KOMUNITAS BUDAYA TAHUN 2022



JUMLAH = 74 KOMUNITAS



## JUMLAH PENGHARGAAN BIDANG PERFILMAN PER KATEGORI TAHUN 2022



JUMLAH = 266 PENGHARGAAN

**TABEL / TABLE 1****JUMLAH KABUPATEN/KOTA YANG TELAH MENYERAHKAN POKOK PIKIRAN KEBUDAYAAN DAERAH (PPKD) MENURUT PROVINSI***NUMBER OF REGENCIES/MUNICIPALITIES THAT HAVE SUBMITTED THE REGIONAL CULTURAL ACTION PLAN (PPKD) BY PROVINCE***DATA PER 31 DESEMBER 2022**

No.	Provinsi	Jumlah Kab./Kota	PPKD Sudah Selesai	Jumlah Kab./Kota Sudah SK Penetapan
1.	DKI Jakarta *	6	-	-
2.	Jawa Barat	27	26	19
3.	Banten	8	4	1
4.	Jawa Tengah	35	35	29
5.	DI Yogyakarta	5	5	3
6.	Jawa Timur	38	35	12
7.	Aceh	23	20	12
8.	Sumatera Utara	33	33	19
9.	Sumatera Barat	19	19	14
10.	Riau	12	11	9
11.	Kepulauan Riau	7	7	6
12.	Jambi	11	10	6
13.	Sumatera Selatan	17	14	12
14.	Bangka Belitung	7	7	2
15.	Bengkulu	10	9	5
16.	Lampung	15	15	6
17.	Kalimantan Barat	14	13	9
18.	Kalimantan Tengah	14	8	6
19.	Kalimantan Selatan	13	11	9
20.	Kalimantan Timur	10	8	8
21.	Kalimantan Utara	5	5	1
22.	Sulawesi Utara	15	8	7
23.	Gorontalo	6	6	5
24.	Sulawesi Tengah	13	13	9
25.	Sulawesi Selatan	24	23	13
26.	Sulawesi Barat	6	5	5
27.	Sulawesi Tenggara	17	17	11
28.	Maluku	11	4	2
29.	Maluku Utara	10	8	-
30.	Bali	9	9	9
31.	Nusa Tenggara Barat	10	10	9
32.	Nusa Tenggara Timur	22	22	10
33.	Papua	19	8	2
34.	Papua Barat	13	7	6
<b>Indonesia</b>		<b>514</b>	<b>435</b>	<b>276</b>

*Sumber: Direktorat Jenderal Kebudayaan*

Catatan/ Notes :

\* :Untuk DKI Jakarta penyusunan PPKD hanya wajib dilakukan tingkat provinsi

**TABEL / TABLE 2****JUMLAH PENERIMA FASILITASI KOMUNITAS BUDAYA PER PROVINSI***NUMBER OF CULTURAL COMMUNITY FACILITATION RECIPIENTS BY PROVINCE***DATA PER 31 DESEMBER 2022**

<b>No.</b>	<b>Provinsi</b>	<b>Jumlah</b>
1.	DKI Jakarta	1
2.	Jawa Barat	6
3.	Banten	3
4.	Jawa Tengah	7
5.	DI Yogyakarta	3
6.	Jawa Timur	7
7.	Aceh	3
8.	Sumatera Utara	2
9.	Sumatera Barat	2
10.	Riau	3
11.	Kepulauan Riau	1
12.	Jambi	2
13.	Sumatera Selatan	-
14.	Bangka Belitung	-
15.	Bengkulu	2
16.	Lampung	2
17.	Kalimantan Barat	-
18.	Kalimantan Tengah	-
19.	Kalimantan Selatan	2
20.	Kalimantan Timur	1
21.	Kalimantan Utara	-
22.	Sulawesi Utara	-
23.	Gorontalo	1
24.	Sulawesi Tengah	2
25.	Sulawesi Selatan	4
26.	Sulawesi Barat	2
27.	Sulawesi Tenggara	1
28.	Maluku	2
29.	Maluku Utara	4
30.	Bali	2
31.	Nusa Tenggara Barat	1
32.	Nusa Tenggara Timur	4
33.	Papua	4
34.	Papua Barat	-
<b>Indonesia</b>		<b>74</b>

*Sumber: Direktorat Jenderal Kebudayaan*

**TABEL / TABLE 3**

**JUMLAH PENERIMA FASILITASI BIDANG KEBUDAYAAN PER PROVINSI PER KATEGORI**  
**NUMBER OF CULTURAL SECTOR FACILITATION RECIPIENTS PER PROVINCE BY CATEGORY**  
**DATA PER 31 DESEMBER 2022**

No.	Provinsi	Kategori		Jumlah
		Dokumentasi Karya/ Pengetahuan Maestro	Pendayagunaan Ruang Publik	
1.	DKI Jakarta	2	-	2
2.	Jawa Barat	3	1	4
3.	Banten	3	2	5
4.	Jawa Tengah	-	1	1
5.	DI Yogyakarta	1	-	1
6.	Jawa Timur	1	-	1
7.	Aceh	-	1	1
8.	Sumatera Utara	1	2	3
9.	Sumatera Barat	1	2	3
10.	Riau	1	-	1
11.	Kepulauan Riau	-	-	-
12.	Jambi	1	1	2
13.	Sumatera Selatan	-	1	1
14.	Bangka Belitung	-	-	-
15.	Bengkulu	-	1	1
16.	Lampung	-	1	1
17.	Kalimantan Barat	-	-	-
18.	Kalimantan Tengah	-	-	-
19.	Kalimantan Selatan	-	-	-
20.	Kalimantan Timur	-	-	-
21.	Kalimantan Utara	-	-	-
22.	Sulawesi Utara	-	-	-
23.	Gorontalo	-	-	-
24.	Sulawesi Tengah	2	-	2
25.	Sulawesi Selatan	-	5	5
26.	Sulawesi Barat	-	1	2
27.	Sulawesi Tenggara	-	-	-
28.	Maluku	-	1	1
29.	Maluku Utara	-	-	-
30.	Bali	2	1	3
31.	Nusa Tenggara Barat	-	1	1
32.	Nusa Tenggara Timur	2	4	6
33.	Papua	-	1	1
34.	Papua Barat	1	1	2
<b>Indonesia</b>		<b>21</b>	<b>28</b>	<b>49</b>

Sumber: Direktorat Jenderal Kebudayaan

**TABEL / TABLE 4**

**JUMLAH PENERIMA BANTUAN PEMERINTAH FASILITASI KOMUNITAS BUDAYA PER PROVINSI**  
**NUMBER OF GOVERNMENT ASSISTANCE FOR CULTURAL COMMUNITY FACILITATIONS**  
**RECIPIENTS BY PROVINCE**  
**DATA PER 31 DESEMBER 2022**

No.	Provinsi	2012-2018	2019	2020	2021	2022	Jumlah
1.	DKI Jakarta	12	-	14	4	-	30
2.	Jawa Barat	204	25	25	23	2	279
3.	Banten	20	-	4	2	1	27
4.	Jawa Tengah	112	27	29	10	4	182
5.	DI Yogyakarta	55	2	31	1	-	89
6.	Jawa Timur	104	15	16	14	3	152
7.	Aceh	86	10	4	1	-	101
8.	Sumatera Utara	84	9	4	4	-	101
9.	Sumatera Barat	125	18	6	1	-	150
10.	Riau	27	4	4	-	-	35
11.	Kepulauan Riau	41	8	2	-	-	51
12.	Jambi	39	8	2	-	1	50
13.	Sumatera Selatan	32	5	5	-	-	42
14.	Bangka Belitung	11	-	1	-	-	12
15.	Bengkulu	48	5	-	-	1	54
16.	Lampung	10	3	3	1	-	17
17.	Kalimantan Barat	86	6	8	-	-	100
18.	Kalimantan Tengah	19	4	2	-	-	25
19.	Kalimantan Selatan	10	5	-	1	-	16
20.	Kalimantan Timur	21	6	1	1	-	29
21.	Kalimantan Utara	20	8	-	-	-	28
22.	Sulawesi Utara	152	4	1	1	-	158
23.	Gorontalo	22	-	-	1	-	23
24.	Sulawesi Tengah	22	2	-	3	2	29
25.	Sulawesi Selatan	97	26	11	3	1	138
26.	Sulawesi Barat	37	3	-	1	-	41
27.	Sulawesi Tenggara	40	7	-	1	-	48
28.	Maluku	67	2	1	-	-	70
29.	Maluku Utara	20	3	-	-	-	23
30.	Bali	187	10	7	1	-	205
31.	Nusa Tenggara Barat	42	10	1	2	-	55
32.	Nusa Tenggara Timur	38	4	3	1	1	47
33.	Papua	74	-	-	-	-	74
34.	Papua Barat	37	1	-	-	-	38
	<b>Indonesia</b>	<b>2.001</b>	<b>240</b>	<b>185</b>	<b>77</b>	<b>16</b>	<b>2.519</b>

Sumber: Direktorat Jenderal Kebudayaan

TABEL / TABLE 5

## JUMLAH PENERIMA ANUGERAH GELAR TANDA KEHORMATAN OLEH PRESIDEN REPUBLIK INDONESIA KATEGORI "BINTANG MAHAPUTERA"

NUMBER OF HONORARY TITLE BY THE PRESIDENT OF REPUBLIC OF INDONESIA FOR "BINTANG MAHAPUTERA" CATEGORY RECIPIENTS

DATA PER 31 DESEMBER 2022

No.	Provinsi	2004-2018	2019 *	2021	2022	Jumlah
1.	DKI Jakarta	31	-	-	-	1
2.	Jawa Barat	17	-	-	1	2
3.	Banten	1	-	-	-	-
4.	Jawa Tengah	21	-	-	-	5
5.	DI Yogyakarta	8	-	-	-	2
6.	Jawa Timur	16	-	-	-	3
7.	Aceh	-	-	-	-	-
8.	Sumatera Utara	3	-	-	-	1
9.	Sumatera Barat	5	-	-	-	6
10.	Riau	1	1	-	-	3
11.	Kepulauan Riau	1	-	-	-	-
12.	Jambi	1	-	-	-	-
13.	Sumatera Selatan	-	-	-	-	-
14.	Bangka Belitung	2	-	-	-	-
15.	Bengkulu	2	-	-	-	-
16.	Lampung	1	-	-	-	-
17.	Kalimantan Barat	-	-	-	-	-
18.	Kalimantan Tengah	-	-	-	-	-
19.	Kalimantan Selatan	-	-	-	-	-
20.	Kalimantan Timur	-	-	-	-	-
21.	Kalimantan Utara	-	-	-	-	-
22.	Sulawesi Utara	2	-	-	-	2
23.	Gorontalo	-	-	-	-	2
24.	Sulawesi Tengah	-	-	-	-	-
25.	Sulawesi Selatan	3	-	-	-	-
26.	Sulawesi Barat	-	-	-	-	-
27.	Sulawesi Tenggara	-	-	-	-	-
28.	Maluku	8	-	-	-	-
29.	Maluku Utara	2	-	-	-	-
30.	Bali	-	-	-	-	-
31.	Nusa Tenggara Barat	2	1	-	-	1
32.	Nusa Tenggara Timur	2	-	-	-	-
33.	Papua	-	-	-	-	-
34.	Papua Barat	-	-	-	-	-
35.	Indonesia-Jerman	2	-	-	-	1
	<b>Indonesia</b>	<b>24</b>	<b>2</b>	<b>-</b>	<b>1</b>	<b>27</b>

Sumber: Direktorat Jenderal Kebudayaan

Catatan/ Notes:

\* :Pada tahun 2020 tidak ada penyerahan penghargaan Bintang Mahaputera karena pandemi

TABEL / TABLE 6

## JUMLAH PENERIMA ANUGERAH GELAR TANDA KEHORMATAN OLEH PRESIDEN REPUBLIK INDONESIA KATEGORI "BINTANG PARAMA DHARMA"

NUMBER OF HONORARY TITLE BY THE PRESIDENT OF REPUBLIC OF INDONESIA FOR "BINTANG PARAMA DHARMA" CATEGORY RECIPIENTS

DATA PER 31 DESEMBER 2022

No.	Provinsi	1988-2018	2019 *	2021	2022	Jumlah
1.	DKI Jakarta	4	-	-	1	5
2.	Jawa Barat	12	-	-	-	12
3.	Banten	1	-	-	-	1
4.	Jawa Tengah	14	-	1	-	15
5.	DI Yogyakarta	13	1	-	-	14
6.	Jawa Timur	3	-	-	-	3
7.	Aceh	2	-	-	-	2
8.	Sumatera Utara	8	-	-	-	8
9.	Sumatera Barat	7	1	-	-	8
10.	Riau	2	-	-	-	2
11.	Kepulauan Riau	-	-	-	-	-
12.	Jambi	-	-	-	-	-
13.	Sumatera Selatan	1	-	-	-	1
14.	Bangka Belitung	-	-	-	-	-
15.	Bengkulu	-	-	-	-	-
16.	Lampung	-	-	-	-	-
17.	Kalimantan Barat	-	-	-	-	-
18.	Kalimantan Tengah	-	-	-	-	-
19.	Kalimantan Selatan	-	-	-	-	-
20.	Kalimantan Timur	-	-	-	-	-
21.	Kalimantan Utara	-	-	-	-	-
22.	Sulawesi Utara	-	-	-	-	-
23.	Gorontalo	1	-	-	-	1
24.	Sulawesi Tengah	-	-	-	-	-
25.	Sulawesi Selatan	4	1	-	-	5
26.	Sulawesi Barat	-	-	-	-	-
27.	Sulawesi Tenggara	-	-	-	-	-
28.	Maluku	-	-	-	-	-
29.	Maluku Utara	-	-	-	-	-
30.	Bali	6	-	-	-	6
31.	Nusa Tenggara Barat	-	-	-	-	-
32.	Nusa Tenggara Timur	-	-	-	-	-
33.	Papua	-	-	-	-	-
34.	Papua Barat	-	-	-	-	-
35.	Indonesia Peranakan	7	-	-	-	7
	<b>Indonesia</b>	<b>85</b>	<b>3</b>	<b>1</b>	<b>1</b>	<b>90</b>

Sumber: Direktorat Jenderal Kebudayaan

Catatan/ Notes:

\* :Pada tahun 2020 tidak ada penyerahan penghargaan Bintang Parama Dharma karena pandemi



**TABEL / TABLE 7****JUMLAH PENERIMA ANUGERAH GELAR TANDA KEHORMATAN OLEH PRESIDEN REPUBLIK INDONESIA KATEGORI "SATYALANCANA KEBUDAYAAN"***NUMBER OF HONORARY TITLE BY THE PRESIDENT OF REPUBLIC OF INDONESIA FOR "SATYALANCANA KEBUDAYAAN" CATEGORY RECIPIENTS***DATA PER 31 DESEMBER 2022**

No.	Provinsi	2006-2018	2019 *	2021	2022	Jumlah
1.	DKI Jakarta	10	2	-	-	12
2.	Jawa Barat	11	-	2	-	13
3.	Banten	2	-	-	-	2
4.	Jawa Tengah	15	2	-	1	18
5.	DI Yogyakarta	2	1	-	-	3
6.	Jawa Timur	12	-	-	-	12
7.	Aceh	2	-	-	-	2
8.	Sumatera Utara	7	-	-	-	7
9.	Sumatera Barat	4	-	-	-	4
10.	Riau	2	-	-	-	2
11.	Kepulauan Riau	-	-	-	-	-
12.	Jambi	-	-	-	-	-
13.	Sumatera Selatan	-	-	-	-	-
14.	Bangka Belitung	1	-	-	-	1
15.	Bengkulu	-	-	-	-	-
16.	Lampung	3	-	-	-	3
17.	Kalimantan Barat	1	1	-	-	2
18.	Kalimantan Tengah	-	-	-	-	-
19.	Kalimantan Selatan	-	-	-	-	-
20.	Kalimantan Timur	-	-	-	-	-
21.	Kalimantan Utara	-	-	-	-	-
22.	Sulawesi Utara	2	-	-	-	2
23.	Gorontalo	-	-	-	-	-
24.	Sulawesi Tengah	-	-	-	-	-
25.	Sulawesi Selatan	5	1	-	-	6
26.	Sulawesi Barat	-	-	-	1	1
27.	Sulawesi Tenggara	-	-	-	-	-
28.	Maluku	-	-	-	-	-
29.	Maluku Utara	-	-	-	-	-
30.	Bali	9	-	-	-	9
31.	Nusa Tenggara Barat	-	-	-	-	-
32.	Nusa Tenggara Timur	2	1	-	-	3
33.	Papua	-	-	-	-	-
34.	Papua Barat	-	-	-	-	-
35.	Indonesia Peranakan	5	-	-	-	5
	<b>Indonesia</b>	<b>95</b>	<b>8</b>	<b>2</b>	<b>2</b>	<b>107</b>

*Sumber: Direktorat Jenderal Kebudayaan*

Catatan/ Notes:

\* :Pada tahun 2020 tidak ada penyerahan penghargaan Satyalancana Kebudayaan karena pandemi

TABEL / TABLE 8

**JUMLAH PENERIMA ANUGERAH KEBUDAYAAN OLEH MENTERI PENDIDIKAN, KEBUDAYAAN, RISET, DAN TEKNOLOGI KATEGORI "PENCIPTA, PELOPOR, DAN PEMBAHARU"**  
**NUMBER OF CULTURE AWARD BY THE MINISTER OF EDUCATION, CULTURE, RESEARCH, AND TECHNOLOGY FOR "PENCIPTA, PELOPOR, DAN PEMBAHARU" CATEGORY RECIPIENTS**  
**DATA PER 31 DESEMBER 2022**

No.	Provinsi	1969-2019 *	2020	2021	2022	Jumlah
1.	DKI Jakarta	21	2	-	1	24
2.	Jawa Barat	6	2	1	1	10
3.	Banten	2	-	-	-	2
4.	Jawa Tengah	-	-	1	-	1
5.	DI Yogyakarta	4	1	2	1	8
6.	Jawa Timur	5	-	-	-	5
7.	Aceh	-	-	-	-	-
8.	Sumatera Utara	2	-	-	-	2
9.	Sumatera Barat	2	-	-	-	2
10.	Riau	-	-	1	-	1
11.	Kepulauan Riau	-	-	-	-	-
12.	Jambi	-	-	-	-	-
13.	Sumatera Selatan	1	-	-	-	1
14.	Bangka Belitung	-	-	-	-	-
15.	Bengkulu	-	-	-	-	-
16.	Lampung	-	-	-	-	-
17.	Kalimantan Barat	-	-	-	-	-
18.	Kalimantan Tengah	-	-	-	-	-
19.	Kalimantan Selatan	1	-	-	-	1
20.	Kalimantan Timur	-	-	-	-	-
21.	Kalimantan Utara	-	-	-	-	-
22.	Sulawesi Utara	2	-	-	-	2
23.	Gorontalo	-	-	-	-	-
24.	Sulawesi Tengah	-	-	-	-	-
25.	Sulawesi Selatan	1	-	-	-	1
26.	Sulawesi Barat	-	-	-	-	-
27.	Sulawesi Tenggara	-	-	-	-	-
28.	Maluku	1	-	-	-	1
29.	Maluku Utara	-	-	-	-	-
30.	Bali	2	2	-	-	4
31.	Nusa Tenggara Barat	-	-	-	-	-
32.	Nusa Tenggara Timur	1	-	-	-	1
33.	Papua	1	-	-	-	1
34.	Papua Barat	-	-	-	-	-
<b>Indonesia</b>		<b>52</b>	<b>7</b>	<b>5</b>	<b>3</b>	<b>67</b>

Sumber: Direktorat Jenderal Kebudayaan

Catatan/ Notes:

\* :Tahun 2013-2014 tidak ada penghargaan yang diberikan untuk kategori ini

TABEL / TABLE 9

## JUMLAH PENERIMA ANUGERAH KEBUDAYAAN OLEH MENTERI PENDIDIKAN, KEBUDAYAAN, RISET, DAN TEKNOLOGI KATEGORI "PELESTARI BUDAYA"

NUMBER OF CULTURE AWARD BY THE MINISTER OF EDUCATION, CULTURE, RESEARCH, AND TECHNOLOGY FOR "CULTURE ACTIVIST" CATEGORY RECIPIENTS

DATA PER 31 DESEMBER 2022

No.	Provinsi	2004-2019	2020	2021	2022	Jumlah
1.	DKI Jakarta	22	-	-	-	22
2.	Jawa Barat	13	1	-	1	15
3.	Banten	2	-	-	1	3
4.	Jawa Tengah	11	-	-	-	11
5.	DI Yogyakarta	10	1	-	-	11
6.	Jawa Timur	5	-	-	-	5
7.	Aceh	2	-	-	-	2
8.	Sumatera Utara	4	-	1	-	5
9.	Sumatera Barat	3	-	-	-	3
10.	Riau	1	-	-	-	1
11.	Kepulauan Riau	1	-	-	-	1
12.	Jambi	2	-	-	-	2
13.	Sumatera Selatan	6	-	-	-	6
14.	Bangka Belitung	2	1	-	-	3
15.	Bengkulu	-	-	1	-	1
16.	Lampung	-	1	-	-	1
17.	Kalimantan Barat	4	-	-	-	4
18.	Kalimantan Tengah	1	-	1	-	2
19.	Kalimantan Selatan	3	1	-	-	4
20.	Kalimantan Timur	-	-	-	1	1
21.	Kalimantan Utara	1	-	-	-	1
22.	Sulawesi Utara	3	1	-	-	4
23.	Gorontalo	1	-	-	-	1
24.	Sulawesi Tengah	1	1	-	-	2
25.	Sulawesi Selatan	3	-	-	-	3
26.	Sulawesi Barat	1	-	-	-	1
27.	Sulawesi Tenggara	-	-	-	-	-
28.	Maluku	-	-	-	1	1
29.	Maluku Utara	1	-	1	1	3
30.	Bali	6	-	-	-	6
31.	Nusa Tenggara Barat	-	1	-	-	1
32.	Nusa Tenggara Timur	7	-	1	1	9
33.	Papua	3	-	1	-	4
34.	Papua Barat	-	-	-	-	-
	<b>Indonesia</b>	<b>119</b>	<b>8</b>	<b>6</b>	<b>6</b>	<b>139</b>

Sumber: Direktorat Jenderal Kebudayaan

**TABEL / TABLE 10****JUMLAH PENERIMA ANUGERAH KEBUDAYAAN OLEH MENTERI PENDIDIKAN, KEBUDAYAAN, RISET, DAN TEKNOLOGI KATEGORI "MEDIA"***NUMBER OF CULTURE AWARD BY THE MINISTER OF EDUCATION, CULTURE, RESEARCH, AND TECHNOLOGY FOR "MEDIA" CATEGORY RECIPIENTS***DATA PER 31 DESEMBER 2022**

No.	Provinsi	2021	2022	Jumlah
1.	DKI Jakarta	-	-	-
2.	Jawa Barat	1	-	1
3.	Banten	-	-	-
4.	Jawa Tengah	-	-	-
5.	DI Yogyakarta	-	1	1
6.	Jawa Timur	-	1	1
7.	Aceh	-	1	1
8.	Sumatera Utara	-	-	-
9.	Sumatera Barat	-	-	-
10.	Riau	-	-	-
11.	Kepulauan Riau	-	-	-
12.	Jambi	-	-	-
13.	Sumatera Selatan	-	-	-
14.	Bangka Belitung	-	-	-
15.	Bengkulu	-	-	-
16.	Lampung	1	-	1
17.	Kalimantan Barat	-	1	1
18.	Kalimantan Tengah	-	-	-
19.	Kalimantan Selatan	-	-	-
20.	Kalimantan Timur	-	-	-
21.	Kalimantan Utara	-	-	-
22.	Sulawesi Utara	-	-	-
23.	Gorontalo	-	-	-
24.	Sulawesi Tengah	-	-	-
25.	Sulawesi Selatan	-	-	-
26.	Sulawesi Barat	-	-	-
27.	Sulawesi Tenggara	-	-	-
28.	Maluku	-	-	-
29.	Maluku Utara	-	-	-
30.	Bali	-	-	-
31.	Nusa Tenggara Barat	-	-	-
32.	Nusa Tenggara Timur	-	-	-
33.	Papua	-	-	-
34.	Papua Barat	-	-	-
<b>Indonesia</b>		<b>2</b>	<b>4</b>	<b>6</b>

*Sumber: Direktorat Jenderal Kebudayaan*

**TABEL / TABLE 11****JUMLAH PENERIMA ANUGERAH KEBUDAYAAN OLEH MENTERI PENDIDIKAN, KEBUDAYAAN, RISET, DAN TEKNOLOGI KATEGORI "LEMBAGA"***NUMBER OF CULTURE AWARD BY THE MINISTER OF EDUCATION, CULTURE, RESEARCH, AND TECHNOLOGY FOR "LOCAL GOVERNMENT" CATEGORY RECIPIENTS***DATA PER 31 DESEMBER 2022**

No.	Provinsi	2015-2019	2020	2021	2022	Jumlah
1.	DKI Jakarta	-	-	-	-	-
2.	Jawa Barat	-	2	-	-	2
3.	Banten	-	-	-	-	-
4.	Jawa Tengah	2	-	1	-	3
5.	DI Yogyakarta	1	1	-	-	2
6.	Jawa Timur	4	-	-	1	5
7.	Aceh	-	-	-	-	-
8.	Sumatera Utara	1	-	-	-	1
9.	Sumatera Barat	1	-	-	1	2
10.	Riau	1	-	-	-	1
11.	Kepulauan Riau	-	-	-	-	-
12.	Jambi	-	-	-	-	-
13.	Sumatera Selatan	-	-	-	-	-
14.	Bangka Belitung	-	-	-	-	-
15.	Bengkulu	1	-	-	-	1
16.	Lampung	-	-	-	-	-
17.	Kalimantan Barat	1	-	-	-	1
18.	Kalimantan Tengah	-	-	-	-	-
19.	Kalimantan Selatan	-	-	-	-	-
20.	Kalimantan Timur	1	-	-	-	1
21.	Kalimantan Utara	-	-	-	-	-
22.	Sulawesi Utara	1	-	-	-	1
23.	Gorontalo	1	-	-	-	1
24.	Sulawesi Tengah	1	-	-	-	1
25.	Sulawesi Selatan	-	-	-	-	-
26.	Sulawesi Barat	-	-	-	-	-
27.	Sulawesi Tenggara	-	-	-	-	-
28.	Maluku	-	-	-	-	-
29.	Maluku Utara	1	-	-	-	1
30.	Bali	1	-	1	-	2
31.	Nusa Tenggara Barat	1	-	-	-	1
32.	Nusa Tenggara Timur	1	-	-	1	2
33.	Papua	-	-	-	-	-
34.	Papua Barat	-	-	-	-	-
	<b>Indonesia</b>	<b>20</b>	<b>3</b>	<b>2</b>	<b>3</b>	<b>28</b>

*Sumber: Direktorat Jenderal Kebudayaan*

**TABEL / TABLE 12****JUMLAH PENERIMA ANUGERAH KEBUDAYAAN OLEH MENTERI PENDIDIKAN, KEBUDAYAAN, RISET, DAN TEKNOLOGI KATEGORI "KOMUNITAS"***NUMBER OF CULTURE AWARD BY MINISTER OF EDUCATION, CULTURE, RESEARCH, AND TECHNOLOGY FOR "COMMUNITY" CATEGORY RECIPIENTS***DATA PER 31 DESEMBER 2022**

No.	Provinsi	2015-2019	2020	2021 *	2022	Jumlah
1.	DKI Jakarta	7	-	-	-	7
2.	Jawa Barat	2	1	-	-	3
3.	Banten	-	-	-	-	-
4.	Jawa Tengah	2	-	-	-	2
5.	DI Yogyakarta	1	-	-	-	1
6.	Jawa Timur	1	-	-	-	1
7.	Aceh	-	-	-	-	-
8.	Sumatera Utara	1	-	-	-	1
9.	Sumatera Barat	1	-	-	-	1
10.	Riau	-	-	-	-	-
11.	Kepulauan Riau	-	1	-	-	1
12.	Jambi	-	-	-	-	-
13.	Sumatera Selatan	-	-	-	-	-
14.	Bangka Belitung	-	-	-	-	-
15.	Bengkulu	1	-	-	-	1
16.	Lampung	-	-	-	-	-
17.	Kalimantan Barat	-	-	-	-	-
18.	Kalimantan Tengah	1	-	-	-	1
19.	Kalimantan Selatan	-	-	-	-	-
20.	Kalimantan Timur	-	-	-	-	-
21.	Kalimantan Utara	-	-	-	-	-
22.	Sulawesi Utara	-	-	-	-	-
23.	Gorontalo	-	-	-	-	-
24.	Sulawesi Tengah	-	1	-	-	1
25.	Sulawesi Selatan	1	-	-	-	1
26.	Sulawesi Barat	-	-	-	-	-
27.	Sulawesi Tenggara	-	-	-	-	-
28.	Maluku	-	-	-	-	-
29.	Maluku Utara	-	-	-	-	-
30.	Bali	2	1	-	-	3
31.	Nusa Tenggara Barat	1	-	-	-	1
32.	Nusa Tenggara Timur	1	-	-	-	1
33.	Papua	-	-	-	-	-
34.	Papua Barat	-	-	-	-	-
<b>Indonesia</b>		<b>22</b>	<b>4</b>	<b>-</b>	<b>-</b>	<b>26</b>

*Sumber: Direktorat Jenderal Kebudayaan*

Catatan/ Notes:

\* :Sejak tahun 2021 tidak ada penghargaan yang diberikan untuk kategori ini

**TABEL/ TABLE 13****JUMLAH PENERIMA ANUGERAH KEBUDAYAAN OLEH MENTERI PENDIDIKAN, KEBUDAYAAN, RISET, DAN TEKNOLOGI KATEGORI "ANAK DAN REMAJA"***NUMBER OF CULTURE AWARD BY MINISTER OF EDUCATION, CULTURE, RESEARCH, AND TECHNOLOGY FOR "KIDS AND TEENAGERS" CATEGORY RECIPIENTS***DATA PER 31 DESEMBER 2022**

No.	Provinsi	2004-2019	2020	2021	2022	Jumlah
1.	DKI Jakarta	11	-	-	-	11
2.	Jawa Barat	11	-	1	-	12
3.	Banten	1	-	-	-	1
4.	Jawa Tengah	4	2	-	-	6
5.	DI Yogyakarta	7	-	-	1	8
6.	Jawa Timur	8	1	1	1	11
7.	Aceh	-	-	-	-	-
8.	Sumatera Utara	4	-	-	-	4
9.	Sumatera Barat	1	-	-	-	2
10.	Riau	2	-	-	-	1
11.	Kepulauan Riau	-	-	-	-	-
12.	Jambi	-	-	-	-	-
13.	Sumatera Selatan	7	-	-	-	7
14.	Bangka Belitung	1	-	-	-	1
15.	Bengkulu	1	-	-	-	1
16.	Lampung	-	-	-	-	-
17.	Kalimantan Barat	4	-	-	-	4
18.	Kalimantan Tengah	1	-	-	-	1
19.	Kalimantan Selatan	1	1	-	-	2
20.	Kalimantan Timur	7	-	-	-	7
21.	Kalimantan Utara	-	-	-	-	-
22.	Sulawesi Utara	-	-	-	-	-
23.	Gorontalo	1	-	-	-	1
24.	Sulawesi Tengah	1	-	-	-	1
25.	Sulawesi Selatan	-	-	-	-	-
26.	Sulawesi Barat	-	-	-	-	-
27.	Sulawesi Tenggara	-	-	-	-	-
28.	Maluku	-	-	-	-	-
29.	Maluku Utara	1	-	-	-	1
30.	Bali	5	-	-	1	6
31.	Nusa Tenggara Barat	-	-	-	-	1
32.	Nusa Tenggara Timur	-	-	-	-	-
33.	Papua	-	-	-	-	-
34.	Papua Barat	-	-	-	-	-
	<b>Indonesia</b>	<b>79</b>	<b>5</b>	<b>2</b>	<b>3</b>	<b>89</b>

*Sumber: Direktorat Jenderal Kebudayaan*

TABEL / TABLE 14

## JUMLAH PENERIMA ANUGERAH KEBUDAYAAN OLEH MENTERI PENDIDIKAN, KEBUDAYAAN, RISET, DAN TEKNOLOGI KATEGORI "MAESTRO SENI TRADISI"

NUMBER OF CULTURE AWARD BY MINISTER OF EDUCATION, CULTURE, RESEARCH, AND TECHNOLOGY FOR "MAESTRO OF TRADITIONAL ARTS" CATEGORY RECIPIENTS

DATA PER 31 DESEMBER 2022

No.	Provinsi	2007-2019	2020	2021 *	2022	Jumlah
1.	DKI Jakarta	4	-	-	1	5
2.	Jawa Barat	9	-	-	-	9
3.	Banten	3	-	1	-	4
4.	Jawa Tengah	3	1	-	-	4
5.	DI Yogyakarta	3	-	-	-	3
6.	Jawa Timur	4	1	-	1	6
7.	Aceh	3	-	-	1	4
8.	Sumatera Utara	4	-	1	-	5
9.	Sumatera Barat	3	-	-	1	4
10.	Riau	-	-	-	-	-
11.	Kepulauan Riau	2	-	-	-	2
12.	Jambi	1	-	1	-	2
13.	Sumatera Selatan	2	-	-	-	2
14.	Bangka Belitung	-	-	-	-	-
15.	Bengkulu	1	1	-	-	2
16.	Lampung	1	-	1	-	2
17.	Kalimantan Barat	5	-	-	-	5
18.	Kalimantan Tengah	1	1	-	-	2
19.	Kalimantan Selatan	1	-	-	-	1
20.	Kalimantan Timur	1	-	-	-	1
21.	Kalimantan Utara	1	-	-	-	1
22.	Sulawesi Utara	1	-	-	-	1
23.	Gorontalo	1	-	-	-	1
24.	Sulawesi Tengah	5	-	-	-	5
25.	Sulawesi Selatan	2	-	-	-	2
26.	Sulawesi Barat	-	-	-	1	1
27.	Sulawesi Tenggara	-	-	-	-	-
28.	Maluku	2	-	1	-	3
29.	Maluku Utara	2	1	-	-	3
30.	Bali	3	-	-	-	3
31.	Nusa Tenggara Barat	1	-	-	-	1
32.	Nusa Tenggara Timur	2	1	-	-	3
33.	Papua	2	-	-	-	2
34.	Papua Barat	2	-	-	-	2
	<b>Indonesia</b>	<b>75</b>	<b>6</b>	<b>5</b>	<b>5</b>	<b>91</b>

Sumber: Direktorat Jenderal Kebudayaan



**TABEL / TABLE 15****JUMLAH PENERIMA ANUGERAH KEBUDAYAAN OLEH MENTERI PENDIDIKAN, KEBUDAYAAN, RISET, DAN TEKNOLOGI KATEGORI "PERORANGAN ASING"***NUMBER OF CULTURE AWARD BY THE MINISTER OF EDUCATION, CULTURE, RESEARCH, AND TECHNOLOGY FOR "FOREIGNERS" CATEGORY RECIPIENTS***DATA PER 31 DESEMBER 2022**

No.	Tahun	Jenis Kelamin		Indonesia
		Pria	Wanita	
1.	2015	2	1	3
2.	2016	2	1	3
3.	2017	1	2	3
4.	2018	3	-	3
5.	2019	3	1	4
6.	2020 *	-	-	-
7.	2021	-	-	-
8.	2022	-	-	-
<b>Jumlah</b>		<b>11</b>	<b>5</b>	<b>16</b>

*Sumber: Direktorat Jenderal Kebudayaan*

Catatan/ Notes :

\* :Kategori Perorangan Asing tidak dilaksanakan sejak tahun 2020

**TABEL / TABLE 16**  
**JUMLAH PENGHARGAAN BIDANG PERFILMAN**  
*NUMBER OF FILM AWARDS*  
**DATA PER 31 DESEMBER 2022**

No.	Tahun	Penghargaan Bidang Film	
		Kategori	Penerima
1.	2008	13	14
2.	2009	14	18
3.	2010	13	15
4.	2011	14	16
5.	2012	14	14
6.	2013	16	20
7.	2014	18	24
8.	2015	20	21
9.	2016	21	26
10.	2017	22	29
11.	2018	23	29
12.	2019	22	28
13.	2020	22	25
14.	2021	27	30
15.	2022	27	33
<b>Jumlah</b>		<b>286</b>	<b>342</b>

*Sumber: Direktorat Jenderal Kebudayaan*

**TABEL / TABLE 17****JUMLAH PENGHARGAAN BIDANG PERFILMAN PER KATEGORI***NUMBER OF FILM AWARDS BY CATEGORY***DATA PER 31 DESEMBER 2022**

No.	Penghargaan Bidang Perfilman	2008-2019	2020	2021	2022	Jumlah
1.	Film Cerita Panjang Terbaik	10	0	-	1	11
2.	Film FFI Terbaik	2	1	-	-	3
3.	Sutradara Terbaik	12	1	-	1	14
4.	Pemeran Utama Pria Terbaik	12	1	-	1	14
5.	Pemeran Utama Perempuan Terbaik	12	1	-	1	14
6.	Pemeran Pendukung Pria Terbaik	12	1	-	1	14
7.	Pemeran Pendukung Perempuan Terbaik	12	1	-	1	14
8.	Skenario Terbaik	12	1	-	1	14
9.	Skenario Adaptasi Terbaik	7	1	-	2	10
10.	Tata Sinematografi Terbaik	12	1	-	1	14
11.	Penyuntingan Gambar Terbaik	12	1	-	1	14
12.	Pengarah Artistik Terbaik	12	1	-	1	14
13.	Penata Suara Terbaik	12	1	-	2	15
14.	Penata Musik Terbaik	12	1	-	1	14
15.	Penata Visual Efek Terbaik	7	1	-	1	9
16.	Pencipta Lagu Tema Terbaik	1	-	-	2	3
17.	Cerita Asli Terbaik	3	-	-	-	3
18.	Penata Busana Terbaik	7	1	-	1	9
19.	Penata Rias Terbaik	3	1	-	1	5
20.	Film Dokumenter Pendek Terbaik	9	1	-	2	12
21.	Film Dokumentasi Panjang Terbaik	8	1	-	2	11
22.	Penghargaan Seumur Hidup	5	1	-	1	7
23.	Penghargaan Khusus FFI 2014	-	-	-	-	-
24.	Pemeran Anak Terbaik	5	-	-	-	5
25.	Film Animasi Terbaik	5	1	-	2	8
26.	Film Anak Terbaik	-	-	-	-	-
27.	Film Cerita Pendek Terbaik	4	1	-	1	6
28.	Pencipta Lagu Terbaik	3	1	-	-	4
29.	Kritik Film	-	-	-	1	1
30.	Film Pilihan Penonton	-	-	-	1	1
31.	Aktor Pilihan Penonton	-	-	-	1	1
32.	Aktris Pilihan Penonton	-	-	-	1	1
33.	Penghargaan Khusus Dewan Juri	-	-	-	1	1
<b>Indonesia</b>		<b>211</b>	<b>22</b>	<b>-</b>	<b>33</b>	<b>266</b>

*Sumber: Direktorat Jenderal Kebudayaan*

**TABEL / TABLE 18****JUMLAH SEKOLAH YANG MENERIMA GERAKAN SENIMAN MASUK SEKOLAH (GSMS) PER PROVINSI***NUMBER OF SCHOOLS THAT HAVE MOVEMENT OF ARTISTS ENTERING SCHOOL BY PROVINCE***DATA PER 31 DESEMBER 2022**

No.	Pemerintah Daerah	2017-2019	2020	2021	2022	Jumlah
1.	DKI Jakarta	-	-	-	11	11
2.	Jawa Barat	97	-	-	10	107
3.	Banten	178	10	10	-	198
4.	Jawa Tengah	225	42	135	11	413
5.	DI Yogyakarta	-	-	2	-	20
6.	Jawa Timur	40	-	-	10	50
7.	Aceh	95	-	40	31	166
8.	Sumatera Utara	178	-	-	-	178
9.	Sumatera Barat	201	21	76	21	319
10.	Riau	61	-	-	-	61
11.	Kepulauan Riau	126	-	-	-	126
12.	Jambi	150	10	30	11	201
13.	Sumatera Selatan	60	-	-	-	60
14.	Bangka Belitung	127	-	-	-	127
15.	Bengkulu	194	21	50	-	265
16.	Lampung	287	60	131	10	488
17.	Kalimantan Barat	169	-	32	33	234
18.	Kalimantan Tengah	-	-	20	-	20
19.	Kalimantan Selatan	131	-	-	10	141
20.	Kalimantan Timur	117	-	21	10	148
21.	Kalimantan Utara	127	10	45	-	182
22.	Sulawesi Utara	68	-	-	10	78
23.	Gorontalo	107	-	24	22	153
24.	Sulawesi Tengah	107	20	10	10	147
25.	Sulawesi Selatan	183	-	-	-	183
26.	Sulawesi Barat	139	26	20	-	185
27.	Sulawesi Tenggara	170	-	-	-	170
28.	Maluku	129	-	41	-	170
29.	Maluku Utara	107	-	-	-	107
30.	Bali	-	-	-	-	-
31.	Nusa Tenggara Barat	239	-	56	30	325
32.	Nusa Tenggara Timur	104	-	30	-	134
33.	Papua	105	-	10	10	125
34.	Papua Barat	-	-	-	8	8
<b>Indonesia</b>		<b>4.021</b>	<b>220</b>	<b>801</b>	<b>258</b>	<b>5.300</b>

*Sumber: Direktorat Jenderal Kebudayaan*

# 5

# FILM Film



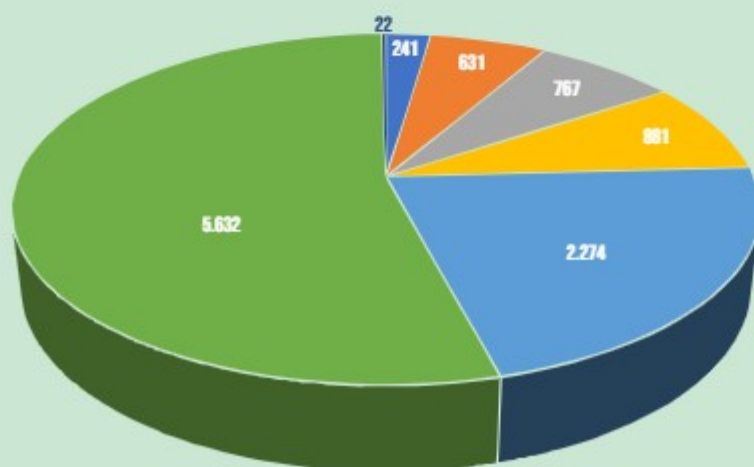
## JUMLAH PERIZINAN BIDANG FILM TAHUN 2016-2022



**JUMLAH = 33.754**



## JUMLAH JENIS PRODUKSI FILM TAHUN 2020-2022



FILM ANIMASI    FILM DOKUMENTER    FILM PENDEK    FILM LAYAR LEBAR    FILM SERIAL (TV)    INLAN    FILM FIKSI

**TABEL / TABLE 1****JUMLAH RESTORASI DAN DIGITASI FILM DAN MUSIK***NUMBER OF FILMS AND MUSICS RESTORATION AND DIGITALIZATION***DATA PER 31 DESEMBER 2022**

No.	Tahun	Restorasi dan Digitalisasi			Jumlah
		Restorasi Film	Digitalisasi Film	Digitalisasi Musik	
1.	2016	-	32	-	32
2.	2017	1	35	-	36
3.	2018	1	35	-	36
4.	2019	1	21	-	22
5.	2020	-	10	1.000	1.010
6.	2021	-	14	1.000	1.014
7.	2022	-	147	1.000	1.147
<b>Indonesia</b>		<b>3</b>	<b>294</b>	<b>3.000</b>	<b>3.297</b>

*Sumber: Direktorat Jenderal Kebudayaan*

**TABEL / TABLE 2**  
**JUMLAH PERIZINAN BIDANG FILM**  
**NUMBER OF FILM PERMITS**  
**DATA PER 31 DESEMBER 2022**

No.	Jenis Perizinan	2016-2018	2020	2021	2022	2022	Jumlah
1.	Izin Usaha Perfilman (IUP)	371	1.315	1.694	-	- *	3.380
2.	Tanda Daftar Usaha Perfilman (TDUP)	501	831	290	-	- *	1.622
3.	Surat Izin Produksi (SIP)	608	150	49	2	-	809
4.	Surat Rekomendasi Impor Film (SRIF)	25	709	2.262	1.188	1.290	5.474
5.	Tanda Pemberitahuan Pembuatan Film (TPPF)	582	2.062	3.217	3.590	3.641	13.092
6.	Surat Keterangan Pencatatan Film (SKPF)	-	-	1.015	1.092	673	2.780
7.	Kru Asing	4.589	900	282	-	826	6.597
<b>Indonesia</b>		<b>6.676</b>	<b>5.967</b>	<b>8.809</b>	<b>5.872 **</b>	<b>6.430</b>	<b>33.754</b>

Sumber: Direktorat Jenderal Kebudayaan

Catatan/ Notes :

- \* :Sesuai amanat Undang-Undang Nomor 11 Tahun 2020 tentang Cipta Kerja dan Peraturan Pemerintah Nomor 5 Tahun 2021 tentang Penyelenggaraan Perizinan Berusaha Berbasis Risiko
- \*\* :Berdasarkan data yang masuk pada web perizinanfilm.kemdikbud.go.id per 31 Desember 2021

**TABEL / TABLE 3**  
**JUMLAH JENIS PRODUKSI FILM**  
**NUMBER OF FILM PRODUCTION TYPES**  
**DATA PER 31 DESEMBER 2022**

No.	Jenis Produksi Film	2020	2021	2022	Jumlah
1.	Film Animasi	67	138	36	241
2.	Film Dokumenter	164	220	247	631
3.	Film Pendek	204	208	355	767
4.	Film Layar Lebar	222	214	445	881
5.	Film Serial (TV)	818	791	665	2.274
6.	Iklan	1.742	2.019	1.871	5.632
7.	Film Fiksi	-	-	22	22
<b>Indonesia</b>		<b>3.217</b>	<b>3.590</b>	<b>3.641 *</b>	<b>10.448</b>

Sumber: Direktorat Jenderal Kebudayaan

Catatan/ Notes :

\* :Berdasarkan data Tanda Pemberitahuan Pembuatan Film (TPPF)




**TABEL / TABLE 4**  
**JUMLAH FASILITASI FILM**  
**NUMBER OF FILM FACILITATIONS**  
**DATA PER 31 DESEMBER 2022**

No.	Jenis Produksi Film	2016	2017	2018	2019	2020 *	Jumlah
1.	Film Fiksi	5	-	5	5	-	15
2.	Film Dokumenter	5	-	5	5	-	15
3.	Film Right	-	-	18	10	-	28
<b>Indonesia</b>		<b>10</b>	<b>-</b>	<b>28</b>	<b>20</b>	<b>-</b>	<b>58</b>


Sumber: Direktorat Jenderal Kebudayaan

Catatan/ Notes :

\* : Per tahun 2020 pengelolaan Fasilitasi Film dialihkan ke Sekretariat Direktorat Jenderal Kebudayaan (FBK)



*Data Memajukan  
Pendidikan dan Kebudayaan*



**KEMENTERIAN PENDIDIKAN, KEBUDAYAAN, RISET, DAN TEKNOLOGI**  
**SEKRETARIAT JENDERAL**  
**PUSAT DATA DAN TEKNOLOGI INFORMASI**

